



Fonds commun prudent de titres à revenu fixe CIBC

Catégorie de fonds

Revenu fixe canadien

Objectif de placement

Le Fonds commun prudent de titres à revenu fixe CIBC (désigné le **Fonds commun**) visera à dégager un revenu régulier en investissant principalement dans des parts d'autres fonds communs de placement (désignés les **fonds sous-jacents**) qui investissent dans des titres à revenu fixe.

Pourquoi investir?

Accès à des stratégies avancées d'obligations grâce à une solution simple et tout-en-un.

Analyse des risques et de la volatilité

Faible Modéré Élevé

Détails du fonds - Série A

Code du fonds ATL5018
Date de création 28 oct. 2019
RFG 0,95 %
Placement min 500 \$
Structure de frais Sans frais ach/rach

Détails du fonds - Série F

Code du fonds ATL5019
Date de création 28 oct. 2019
RFG 0,46 %
Placement min 500 \$
Structure de frais Sans frais ach/rach
Actif total (M\$) 82,0

Rendements au 31 mars 2025

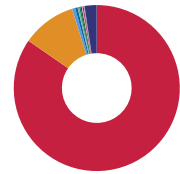
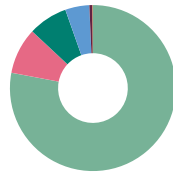
Rendement annuel (%)	2015	2016	2017	2018	2019	2020	2021	2022	2023	2024	AAJ
Sérié A	-	-	-	-	-	5,2	-1,8	-7,5	5,8	4,8	1,4
Sérié F	-	-	-	-	-	5,7	-1,3	-7,1	6,3	5,3	1,5

Rendement (%)	1 mois	3 mois	6 mois	1 an	2 ans	3 ans	5 ans	10 ans	Création
Sérié A	-0,1	1,4	1,8	6,2	4,9	2,9	1,7	-	1,4
Sérié F	-0,0	1,5	2,0	6,8	5,4	3,4	2,2	-	1,9

Dist. \$	mars	févr.	janv.	déc.	nov.	oct.	sept.	août	juil.	juin	mai	avr.
Sérié A	0,0312	0,0196	0,0291	0,0262	0,0226	0,0262	0,0281	0,0236	0,0236	0,0277	0,0242	0,0229
Sérié F	0,0348	0,0230	0,0351	0,0281	0,0264	0,0295	0,0322	0,0278	0,0274	0,0312	0,0282	0,0268

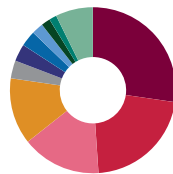
Analyse du portefeuille au 31 mars 2025

* En raison des arrondis, les montants présentés ici peuvent ne pas correspondre exactement au total.



Répartition des actifs*	(%)
Oblig. et débetures canadiennes	78,32
Oblig. américaines	9,03
Liquidités et équivalents	7,69
Oblig. mondiales	4,72
Actions canadiennes	0,61
Actions américaines	0,08

Répartition géographique*	(%)
Canada	84,65
États-Unis	10,52
Royaume-Uni	0,65
Mexique	0,47
France	0,30
Chine	0,27
Brésil	0,22
Indonésie	0,20
Afrique du Sud	0,18
Australie	0,18
Autre	2,37



Répartition des titres à revenu fixe	(%)
Oblig. canadiennes de qualité supérieure	27,30
Oblig. de sociétés canadiennes	21,64
Oblig. du Gouvernement canadiennes	15,41
Oblig. provinciales canadiennes	12,96
Des titres adossés à des hypothèques canadiennes	3,48
Oblig. du Gouvernement internationales	3,36
Oblig. américaines de qualité supérieure	3,05
Des titres adossés à des hypothèques américaines	2,28
Oblig. de sociétés américaines	1,74
prêts bancaires	1,46
Autre	7,30



Fonds commun prudent de titres à revenu fixe CIBC

Gestionnaires de placements	Fonds sous-jacents	(%)	Principaux avoirs	(%)
Gestion d'actifs CIBC	Fonds de revenu à short terme CIBC	22,15	Liquidités et équivalents	7,69
AllianceBernstein Canada Inc.	Mandat privé de revenu fixe canadien CIBC	15,02	Fid. Can pour l'hab. No 1, 2,35 %, 2027-06-15	1,87
Ares Management LLC	Fonds canadien d'obligations CIBC	14,07	Fid. Can pour l'hab. No 1, 2,65 %, 2028-12-15	1,36
Brandywine Global Investment Management LLC	Fonds de revenu à court terme CIBC	13,35	Fid. Can pour l'hab. No 1, 2,1 %, 2029-09-15	1,25
Canso Investment Counsel Ltd.	FNB actif d'obligations à taux variable de qualité CIBC	10,84	Gouv. du Canada, 4 %, 2026-05-01	1,24
DoubleLine®	FNB actif d'obligations de sociétés de qualité CIBC	6,39	Gouv. du Canada, 0,25 %, 2026-03-01	1,02
PIMCO	Mandat privé d'obligations mondiales CIBC	3,47	Province de l'Ontario, 3,27 %, 2030-02-21	0,97
	Stratégie de crédit alternatif CIBC	2,94	Fid. Can pour l'hab. No 1, 1,25 %, 2026-06-15	0,95
	Fonds de revenu à taux variable CIBC	2,46	Province de l'Ontario, 2,7 %, 2029-06-02	0,81
	Fonds de créances mondiales CIBC	2,45	Gouv. du Canada, 1,25 %, 2027-03-01	0,77
			Autres données sur les avoirs	Total
			Nombre total de titres en portefeuille	15

Pour en apprendre plus, veuillez communiquer avec votre conseiller ou visiter cibc.com/fr



Fonds commun prudent de titres à revenu fixe CIBC

Les présents renseignements sont fournis à titre indicatif seulement. Ils ne visent aucunement à vous donner des conseils financiers, de placement, fiscaux, juridiques ou comptables et ne doivent pas être utilisés à ces fins ni être considérés comme des prévisions sur le rendement futur des marchés. Les renseignements ou analyses concernant les caractéristiques actuelles du fonds ou la façon dont le gestionnaire de portefeuille gère le fonds qui s'ajoutent aux renseignements figurant dans le prospectus ne constituent pas une analyse d'objectifs ou de stratégies de placements importants, mais uniquement une analyse des caractéristiques actuelles ou de la façon d'appliquer les stratégies et d'atteindre les objectifs de placement, et peuvent changer sans préavis. Vous ne devez pas vous fonder sur ces renseignements sans obtenir les conseils d'un spécialiste.

Les placements dans les fonds communs de placement peuvent faire l'objet de commissions, de commissions de suivi, de frais de gestion et d'autres charges. Veuillez lire le prospectus simplifié des Fonds mutuels CIBC et de la Famille des Portefeuilles sous gestion CIBC avant d'investir. Les fonds communs de placement ne sont pas garantis, leur valeur varie fréquemment et leur rendement passé n'est pas indicatif de leur rendement futur.

Les Fonds mutuels CIBC sont gérés par la Banque CIBC. Le logo CIBC est une marque de commerce de la Banque CIBC.

©2025 Data Front. Tous droits réservés. Les renseignements contenus dans les présentes : 1) sont la propriété de Data Front et/ou de ses fournisseurs de contenu, 2) ne peuvent être ni copiés ni diffusés et 3) peuvent ne pas être exacts, complets ou à jour. Ni Data Front ni ses fournisseurs de contenu ne sont responsables des dommages ou pertes attribuables à l'utilisation de ces renseignements. Le rendement antérieur n'est pas garant du rendement futur.

Les Fonds mutuels CIBC sont gérés par la Banque CIBC. Le logo CIBC sont des marques de commerce de la Banque CIBC.