

Fonds commun de base de titres à revenu fixe CIBC

Catégorie de fonds

Revenu fixe canadien

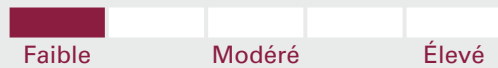
Objectif de placement

Le Fonds commun de base de titres à revenu fixe CIBC (désigné le **Fonds commun**) visera à dégager un revenu régulier et la possibilité de produire une plus-value du capital modeste à long terme, en investissant principalement dans des parts d'autres fonds communs de placement (désignés les **fonds sous-jacents**) qui investissent dans des titres à revenu fixe.

Pourquoi investir?

Accès à des stratégies avancées d'obligations grâce à une solution simple et tout-en-un.

Analyse des risques et de la volatilité



Détails du fonds - Série A

Code du fonds	ATL5022
Date de création	28 oct. 2019
RFG	0,95%
Placement min	500 \$
Structure de frais	Sans frais ach/rach

Détails du fonds - Série F

Code du fonds	ATL5023
Date de création	28 oct. 2019
RFG	0,45%
Placement min	500 \$
Structure de frais	Sans frais ach/rach

Actif total (M\$) 644,2

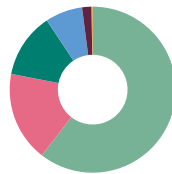
Rendements au 31 mai 2024

Rendement annuel (%)	2014	2015	2016	2017	2018	2019	2020	2021	2022	2023	AAJ
Série A	-	-	-	-	-	-	5,5	-1,6	-8,6	6,4	0,2
Série F	-	-	-	-	-	-	6,0	-1,1	-8,2	6,9	0,4

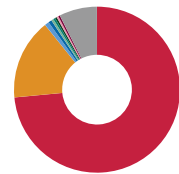
Rendement (%)	1 mois	3 mois	6 mois	1 an	2 ans	3 ans	5 ans	10 ans	Création
Série A	1,1	0,6	2,6	4,2	2,8	-0,7	-	-	0,3
Série F	1,2	0,7	2,8	4,7	3,3	-0,2	-	-	0,8

Dist. \$	mai	avr.	mars	févr.	janv.	déc.	nov.	oct.	sept.	août	juil.	juin
Série A	0,0240	0,0234	0,0285	0,0230	0,0245	0,0291	0,0225	0,0225	0,0255	0,0212	0,0189	0,0247
Série F	0,0278	0,0272	0,0318	0,0265	0,0300	0,0314	0,0263	0,0262	0,0290	0,0248	0,0224	0,0287

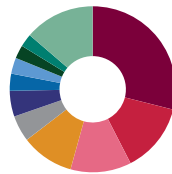
Analyse du portefeuille au 31 mai 2024



Répartition des actifs*	(%)
Oblig. et débetures canadiennes	60,87
Liquidités et équivalents	17,67
Oblig. américaines	12,73
Oblig. mondiales	7,28
Actions canadiennes	1,86
Actions américaines	0,22



Répartition géographique*	(%)
Canada	73,51
États-Unis	15,71
Royaume-Uni	0,86
Mexique	0,66
France	0,44
Iles Caymans	0,38
Australie	0,36
Colombie	0,36
Indonésie	0,33
Autre	7,39



Répartition des titres à revenu fixe	(%)
Oblig. canadiennes de qualité supérieure	28,95
Oblig. du Gouvernement canadiennes	13,52
Oblig. provinciales canadiennes	11,84
Oblig. de sociétés canadiennes	10,28
Oblig. américaines de qualité supérieure	5,10
Oblig. du Gouvernement internationales	5,03
prêts bancaires	3,32
Oblig. américaines à haut rendement	3,12
Des titres adossés à des hypothèques américaines	2,60
Titres adossés à des actifs canadiennes	2,55
Autre	13,69



Fonds commun de base de titres à revenu fixe CIBC

	Fonds sous-jacents	(%)	Principaux avoirs	(%)
Gestionnaires de placements	Fonds de revenu à short terme CIBC	18,57	Liquidités et équivalents	17,67
Gestion d'actifs CIBC	FNB actif d'obligations de sociétés de qualité CIBC	18,09	Fid. Can pour l'hab. No 1, 1,25 %, 2026-06-15	1,10
AllianceBernstein Canada Inc.	Fonds canadien d'obligations CIBC	16,98	Gouv. du Canada, 3,5 %, 2028-03-01	0,98
Ares Management LLC	Mandat privé de revenu fixe canadien CIBC	11,19	Fid. Can pour l'hab. No 1, 2,35 %, 2027-06-15	0,90
Brandywine Global Investment Management LLC	FNB actif d'obligations à taux variable de qualité CIBC	9,97	Fid. Can pour l'hab. No 1, 3,6 %, 2027-12-15	0,90
Canso Investment Counsel Ltd.	Mandat privé d'obligations mondiales CIBC	4,05	Gouv. du Canada, 3,25 %, 2028-09-01	0,86
DoubleLine®	Fonds de revenu à taux variable CIBC	3,94	Société Financière Manuvie note à taux variable, 5,41 %, 2033-03-10	0,70
PIMCO	Fonds de devises mondial actif CIBC	3,90	Province de l'Ontario, 5,41 %, 2028-11-27	0,66
	Fonds d'obligations en devises locales de marchés émergents CIBC	3,01	Gouv. du Canada, 3,00 %, 2034-06-01	0,56
	Fonds d'obligations à haut rendement CIBC	2,04	AT&T Inc., 4 %, 2025-11-25	0,56
			Autres données sur les avoirs	Total
			Nombre total de titres en portefeuille	15

Pour en apprendre plus, veuillez communiquer avec votre conseiller ou visiter [cibc.com/fr](https://www.cibc.com/fr)



Fonds commun de base de titres à revenu fixe CIBC

* En raison des arrondis, les montants présentés ici peuvent ne pas correspondre exactement au total.

Les présents renseignements sont fournis à titre indicatif seulement. Ils ne visent aucunement à vous donner des conseils financiers, de placement, fiscaux, juridiques ou comptables et ne doivent pas être utilisés à ces fins ni être considérés comme des prévisions sur le rendement futur des marchés. Les renseignements ou analyses concernant les caractéristiques actuelles du fonds ou la façon dont le gestionnaire de portefeuille gère le fonds qui s'ajoutent aux renseignements figurant dans le prospectus ne constituent pas une analyse d'objectifs ou de stratégies de placements importants, mais uniquement une analyse des caractéristiques actuelles ou de la façon d'appliquer les stratégies et d'atteindre les objectifs de placement, et peuvent changer sans préavis. Vous ne devez pas vous fonder sur ces renseignements sans obtenir les conseils d'un spécialiste.

Les placements dans les fonds communs de placement peuvent faire l'objet de commissions, de commissions de suivi, de frais de gestion et d'autres charges. Veuillez lire le prospectus simplifié des Fonds mutuels CIBC et de la Famille des Portefeuilles sous gestion CIBC avant d'investir. Les fonds communs de placement ne sont pas garantis, leur valeur varie fréquemment et leur rendement passé n'est pas indicatif de leur rendement futur.

Les Fonds mutuels CIBC sont gérés par la Banque CIBC. Le logo CIBC est une marque de commerce de la Banque CIBC.

©2024 Data Front. Tous droits réservés. Les renseignements contenus dans les présentes : 1) sont la propriété de Data Front et/ou de ses fournisseurs de contenu, 2) ne peuvent être ni copiés ni diffusés et 3) peuvent ne pas être exacts, complets ou à jour. Ni Data Front ni ses fournisseurs de contenu ne sont responsables des dommages ou pertes attribuables à l'utilisation de ces renseignements. Le rendement antérieur n'est pas garant du rendement futur.

Les Fonds mutuels CIBC sont gérés par la Banque CIBC. Le logo CIBC sont des marques de commerce de la Banque CIBC.