

## Fonds commun de base Plus de titres à revenu fixe CIBC

### Catégorie de fonds

Revenu fixe mondial

### Objectif de placement

Le Fonds commun de base Plus de titres à revenu fixe CIBC (désigné le **Fonds commun**) visera à produire un revenu régulier et une plus-value du capital modeste à long terme, en investissant principalement dans des parts d'autres fonds communs de placement (désignés les **fonds sous-jacents**) qui investissent dans des titres à revenu fixe.

### Pourquoi investir?

Accès à des stratégies avancées d'obligations grâce à une solution simple et tout-en-un.

### Analyse des risques et de la volatilité



### Détails du fonds - Série A

|                    |                     |
|--------------------|---------------------|
| Code du fonds      | ATL5026             |
| Date de création   | 28 oct. 2019        |
| RFG                | 0,94 %              |
| Placement min      | 500 \$              |
| Structure de frais | Sans frais ach/rach |

### Détails du fonds - Série F

|                    |                     |
|--------------------|---------------------|
| Code du fonds      | ATL5027             |
| Date de création   | 28 oct. 2019        |
| RFG                | 0,47 %              |
| Placement min      | 500 \$              |
| Structure de frais | Sans frais ach/rach |

Actif total (M\$) 564,8

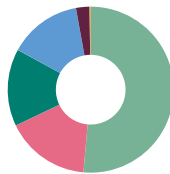
### Rendements au 31 mai 2024

| Rendement annuel (%) | 2014 | 2015 | 2016 | 2017 | 2018 | 2019 | 2020 | 2021 | 2022 | 2023 | AAJ |
|----------------------|------|------|------|------|------|------|------|------|------|------|-----|
| Série A              | -    | -    | -    | -    | -    | -    | 5,5  | -1,3 | -9,2 | 6,6  | 0,2 |
| Série F              | -    | -    | -    | -    | -    | -    | 6,0  | -0,9 | -8,8 | 7,1  | 0,4 |

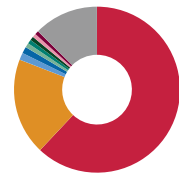
| Rendement (%) | 1 mois | 3 mois | 6 mois | 1 an | 2 ans | 3 ans | 5 ans | 10 ans | Création |
|---------------|--------|--------|--------|------|-------|-------|-------|--------|----------|
| Série A       | 1,2    | 0,6    | 2,6    | 4,2  | 2,9   | -0,8  | -     | -      | 0,3      |
| Série F       | 1,2    | 0,7    | 2,9    | 4,7  | 3,4   | -0,3  | -     | -      | 0,7      |

| Dist. \$ | mai    | avr.   | mars   | févr.  | janv.  | déc.   | nov.   | oct.   | sept.  | août   | juil.  | juin   |
|----------|--------|--------|--------|--------|--------|--------|--------|--------|--------|--------|--------|--------|
| Série A  | 0,0238 | 0,0237 | 0,0340 | 0,0230 | 0,0244 | 0,0308 | 0,0236 | 0,0229 | 0,0265 | 0,0213 | 0,0186 | 0,0260 |
| Série F  | 0,0278 | 0,0277 | 0,0372 | 0,0264 | 0,0295 | 0,0326 | 0,0271 | 0,0263 | 0,0297 | 0,0250 | 0,0216 | 0,0296 |

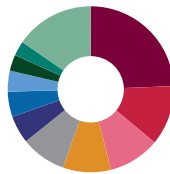
### Analyse du portefeuille au 31 mai 2024



| Répartition des actifs*         | (%)   |
|---------------------------------|-------|
| Oblig. et débetures canadiennes | 51,79 |
| Liquidités et équivalents       | 16,62 |
| Oblig. américaines              | 15,16 |
| Oblig. mondiales                | 14,30 |
| Actions canadiennes             | 2,65  |
| Actions américaines             | 0,23  |



| Répartition géographique* | (%)   |
|---------------------------|-------|
| Canada                    | 62,03 |
| États-Unis                | 18,86 |
| Mexique                   | 1,39  |
| Royaume-Uni               | 1,29  |
| Brésil                    | 0,85  |
| Indonésie                 | 0,80  |
| Colombie                  | 0,75  |
| Afrique du Sud            | 0,72  |
| Chine                     | 0,72  |
| Autre                     | 12,58 |



| Répartition des titres à revenu fixe             | (%)   |
|--|-------|
| Oblig. canadiennes de qualité supérieure         | 24,40 |
| Oblig. provinciales canadiennes                  | 11,67 |
| Oblig. du Gouvernement internationales           | 10,02 |
| Oblig. de sociétés canadiennes                   | 9,32  |
| Oblig. du Gouvernement canadiennes               | 8,82  |
| Oblig. américaines à haut rendement              | 5,40  |
| Oblig. américaines de qualité supérieure         | 4,91  |
| prêts bancaires                                  | 4,08  |
| Oblig. internationales de bonne qualité          | 3,16  |
| Des titres adossés à des hypothèques américaines | 2,87  |
| Autre  | 15,36 |



## Fonds commun de base Plus de titres à revenu fixe CIBC

|  | <b>Fonds sous-jacents</b>  | <b>(%)</b> | <b>Principaux avoirs</b>  | <b>(%)</b>   |
|--|--|------------|---|--------------|
| <b>Gestionnaires de placements</b>                 | FNB actif d'obligations de sociétés de qualité CIBC              | 17,05      | Liquidités et équivalents   | 16,62        |
| <b>Gestion d'actifs CIBC</b>                       | Fonds canadien d'obligations CIBC                                | 15,03      | Gouv. du Canada, 3,5 %, 2028-03-01                                  | 0,63         |
| <b>AllianceBernstein Canada Inc.</b>               | Mandat privé de revenu fixe canadien CIBC                        | 14,34      | Fid. Can pour l'hab. No 1, 1,25 %, 2026-06-15                       | 0,62         |
| <b>Ares Management LLC</b>                         | Fonds de revenue à short terme CIBC                              | 9,08       | Société Financière Manuvie note à taux variable, 5,41 %, 2033-03-10 | 0,58         |
| <b>Brandywine Global Investment Management LLC</b> | Fonds d'obligations en devises locales de marchés émergents CIBC | 8,03       | Fid. Can pour l'hab. No 1, 3,6 %, 2027-12-15                        | 0,51         |
| <b>Canso Investment Counsel Ltd.</b>               | FNB actif d'obligations à taux variable de qualité CIBC          | 5,48       | Gouv. du Canada, 3,00 %, 2034-06-01                                 | 0,51         |
| <b>DoubleLine®</b>                                 | Mandat privé d'obligations mondiales CIBC                        | 5,11       | Province de l'Ontario, 2,9 %, 2046-12-02                            | 0,51         |
| <b>PIMCO</b>                                       | Fonds de revenu à taux variable CIBC                             | 4,92       | Gouv. du Canada, 3,25 %, 2028-09-01                                 | 0,50         |
|  | Fonds d'obligations à haut rendement CIBC                        | 4,56       | Penske Truck Leasing Canada Inc., 5,44 %, 2025-12-08                | 0,48         |
|  | Stratégie de crédit alternatif CIBC                              | 3,50       | Gouv. du Canada, 1,75 %, 2053-12-01                                 | 0,47         |
|  |  |            | <b>Autres données sur les avoirs</b>                                | <b>Total</b> |
|  |  |            | Nombre total de titres en portefeuille                              | 15           |

Pour en apprendre plus, veuillez communiquer avec votre conseiller ou visiter [cibc.com/fr](https://cibc.com/fr)



## Fonds commun de base Plus de titres à revenu fixe CIBC

\* En raison des arrondis, les montants présentés ici peuvent ne pas correspondre exactement au total.

Les présents renseignements sont fournis à titre indicatif seulement. Ils ne visent aucunement à vous donner des conseils financiers, de placement, fiscaux, juridiques ou comptables et ne doivent pas être utilisés à ces fins ni être considérés comme des prévisions sur le rendement futur des marchés. Les renseignements ou analyses concernant les caractéristiques actuelles du fonds ou la façon dont le gestionnaire de portefeuille gère le fonds qui s'ajoutent aux renseignements figurant dans le prospectus ne constituent pas une analyse d'objectifs ou de stratégies de placements importants, mais uniquement une analyse des caractéristiques actuelles ou de la façon d'appliquer les stratégies et d'atteindre les objectifs de placement, et peuvent changer sans préavis. Vous ne devez pas vous fonder sur ces renseignements sans obtenir les conseils d'un spécialiste.

Les placements dans les fonds communs de placement peuvent faire l'objet de commissions, de commissions de suivi, de frais de gestion et d'autres charges. Veuillez lire le prospectus simplifié des Fonds mutuels CIBC et de la Famille des Portefeuilles sous gestion CIBC avant d'investir. Les fonds communs de placement ne sont pas garantis, leur valeur varie fréquemment et leur rendement passé n'est pas indicatif de leur rendement futur.

Les Fonds mutuels CIBC sont gérés par la Banque CIBC. Le logo CIBC est une marque de commerce de la Banque CIBC.

©2024 Data Front. Tous droits réservés. Les renseignements contenus dans les présentes : 1) sont la propriété de Data Front et/ou de ses fournisseurs de contenu, 2) ne peuvent être ni copiés ni diffusés et 3) peuvent ne pas être exacts, complets ou à jour. Ni Data Front ni ses fournisseurs de contenu ne sont responsables des dommages ou pertes attribuables à l'utilisation de ces renseignements. Le rendement antérieur n'est pas garant du rendement futur.

Les Fonds mutuels CIBC sont gérés par la Banque CIBC. Le logo CIBC sont des marques de commerce de la Banque CIBC.