Solution durable équilibrée de croissance CIBC

Catégorie de fonds

Équilibrés mondiaux d'actions

Objectif de placement

La Solution durable équilibrée de croissance CIBC cherche à obtenir à la fois une croissance du capital à long terme et un certain revenu en investissant principalement dans des titres de participation et des titres à revenu fixe canadiens, américains et internationaux, directement ou indirectement au moyen de placements dans d'autres fonds communs de placement et fonds négociés en Bourse et à suivre une approche de placement socialement responsable.

Pourquoi investir?

Une solution de placement équilibrée durable qui reflète les principes de base de l'investissement responsable.

Analyse des risques et de la volatilité

Faible | Modéré | Élevé

Détails du fonds - Serié A

Code du fonds	CIB394
Date de création	5 juil. 2021
RFG	2,10 %
Placement min	500 $
Structure de frais	Sans frais ach/rach
Actif total (M$)	7,6

Rendements au 31 mars 2024

Rendement annuel (%)	2014	2015	2016	2017	2018	2019	2020	2021	2022	2023	AAJ
Serié A	-	-	-	-	-	-	-	-	-15,2	8,3	4,0
Serié F	-	-	-	-	-	-	-	-	-13,8	9,6	4,3

Rendement (%)	1 mois	3 mois	6 mois	1 an	2 ans	3 ans	5 ans	10 ans	Création
Serié A	1,4	4,0	11,9	8,0	2,2	-	-	-	0,4
Serié F	1,5	4,3	12,5	9,3	3,4	-	-	-	1,8

Dist. $	mars	févr.	janv.	déc.	nov.	oct.	sept.	août	juil.	juin	mai	avr.
Serié A	-	-	-	0,0234	-	-	-	-	-	-	-	-

Analyse du portefeuille au 31 mars 2024

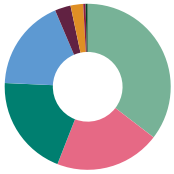

Répartition des actifs*	(%)
Actions américaines	35,42
Oblig. et débentures canadiennes	20,52
Actions canadiennes	19,80
Actions internationales	17,86
Liquidités et équivalents	3,09
Oblig. américaines	2,44
Oblig. mondiales	0,47
Autres	0,40

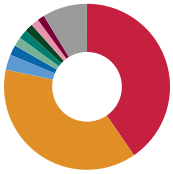

Répartition géographique*	(%)
Canada	40,43
États-Unis	37,89
Royaume-Uni	2,99
Japon	1,98
Suisse	1,76
Danemark	1,74
France	1,62
Pays-Bas	1,53
Allemagne	1,36
Autre	8,70

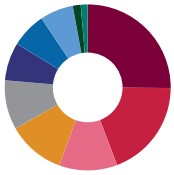

Répartition sectorielle	(%)
Informatique	25,13
Services Financiers	19,13
Soins de santé	11,34
Industriels	11,17
Consommation discrétionnaire	9,61
Produits de consommation courante	7,43
Matériaux	6,81
Services de communication	6,50
Utilitaires	1,53
Immobilier	1,35

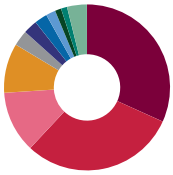

Répartition des titres à revenu fixe	(%)
Oblig. provinciales canadiennes	31,75
Oblig. canadiennes de qualité supérieure	30,23
Oblig. du Gouvernement canadiennes	11,98
Oblig. de sociétés canadiennes	9,65
Des titres adossés à des hypothèques américaines	3,02
Oblig. américaines de qualité supérieure	2,73
Oblig. américaines à haut rendement	2,48
Oblig. canadiennes à haut rendement	1,87
Oblig. fédérales américaines	1,22
Oblig. internationales de bonne qualité	1,19
Autre	3,87

Solution durable équilibrée de croissance CIBC

Gestionnaires de placements

Fonds sous-jacents	(%)
Fonds durable d'actions mondiales CIBC	55,96
Fonds durable d'obligations canadiennes de base Plus CIBC	24,58
Fonds durable d'actions canadiennes CIBC	18,89

Principaux avoirs	(%)
Microsoft Corp. Com	3,37
Liquidités et équivalents	3,09
Amazon.com Inc. Com	2,61
Alphabet Inc. Cap Stk Cl C	2,57
Visa Inc. Com Cl A	1,90
Nestle S.A. Shs Nom	1,76
Novo Nordisk A/S Almindelig Aktie B	1,74
Banque Royale du Canada Com	1,73
Linde PLC Shs	1,71
Intact Financial Corporation Com	1,58

Autres données sur les avoirs	Total
Nombre total de titres en portefeuille	3
Nombre total d'avoirs	317
Nombre total d'actions	80
Nombre total d'obligations	237

Pour en apprendre plus, veuillez communiquer avec votre conseiller ou visiter cibc.com/fr

* En raison des arrondis, les montants présentés ici peuvent ne pas correspondre exactement au total.

Les Stratégies d'investissement durable CIBC sont distribuées par Placements CIBC inc. et Services Investisseurs CIBC inc., filiales en propriété exclusive de la Banque Canadienne Impériale de Commerce (Banque CIBC). Les Stratégies d'investissement durable CIBC sont offertes par CIBC. Les placements dans les fonds communs peuvent être assortis de commissions, de commissions de suivi, de frais de gestion et d'autres frais. Les fonds communs de placement ne sont pas garantis, leur valeur fluctue souvent et leur rendement passé n'est pas indicatif de leur rendement dans l'avenir. Chaque taux de rendement indiqué est un taux de rendement total composé annuel historique au (insérer la date) qui tient compte des fluctuations de la valeur des parts et du réinvestissement de toutes les distributions, mais qui ne tient pas compte des commissions d'achat et de rachat, des frais de placement ni des frais optionnels ou de l'impôt sur le revenu payable par un porteur qui auraient eu pour effet de réduire le rendement. Veuillez lire le prospectus avant d'investir. Pour en obtenir un exemplaire, veuillez appeler Placements CIBC inc. au 1 800 465-3863. Vous pouvez également vous procurer un exemplaire auprès de votre conseiller.
Gestion d'actifs CIBC et le logo CIBC sont des marques de commerce de la Banque CIBC, utilisées sous licence.
Le présent document et son contenu ne peuvent être reproduits sans le consentement écrit de Gestion d'actifs CIBC inc.
©2022 Data Front. Tous droits réservés. Les renseignements contenus dans les présentes : 1) sont la propriété de Data Front et/ou de ses fournisseurs de contenu, 2) ne peuvent être ni copiés ni diffusés et 3) peuvent ne pas être exacts, complets ou à jour. Ni Data Front ni ses fournisseurs de contenu ne sont responsables des dommages ou pertes attribuables à l'utilisation de ces renseignements. Le rendement antérieur n'est pas garant du rendement futur.
Les Fonds mutuels CIBC sont gérés par la Banque CIBC. Le logo CIBC sont des marques de commerce de la Banque CIBC.