

Fonds de petites capitalisations canadien Renaissance

Catégorie de fonds

Actions de PME canadiennes

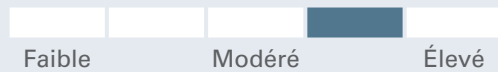
Objectif de placement

Le Fonds de petites capitalisations canadien Renaissance cherche à obtenir une croissance du capital à long terme supérieure à la moyenne, en investissant surtout dans un portefeuille diversifié de titres de participation d'émetteurs canadiens à faible et moyenne capitalisation.

Pourquoi investir?

Exposition active aux actions canadiennes à petite capitalisation pouvant compléter les actions canadiennes de base

Analyse des risques et de la volatilité



Détails du fonds - Catégorie A

Code du fonds ATL670
Date de création 25 oct. 1996
RFG 2,13 %
Placement min 500 \$
Structure de frais Frais acqu réd

Détails du fonds - Catégorie F

Code du fonds ATL023
Date de création 3 nov. 2005
RFG 0,97 %
Placement min 500 \$
Structure de frais Sans frais ach/rach
Actif total (millions \$) 63,7

Rendements au 31 mars 2024

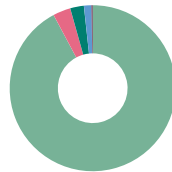
Rendement annuel (%)	2014	2015	2016	2017	2018	2019	2020	2021	2022	2023	AAJ
Catégorie A	2,3	-7,9	17,3	-0,5	-22,6	19,2	35,7	20,7	-8,3	5,9	8,9
Catégorie F	4,0	-6,4	19,1	0,9	-21,5	20,8	37,5	22,2	-7,3	7,1	9,2

Rendement (%)	1 mois	3 mois	6 mois	1 an	2 ans	3 ans	5 ans	10 ans	Création
Catégorie A	5,7	8,9	14,6	12,4	1,2	6,7	12,9	5,4	7,4
Catégorie F	5,8	9,2	15,3	13,7	2,4	7,9	14,3	6,8	8,1

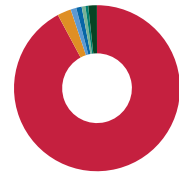
Dist. \$	mars	févr.	janv.	déc.	nov.	oct.	sept.	août	juil.	juin	mai	avr.
Catégorie A	-	-	-	0,6615	-	-	-	-	-	-	-	-
Catégorie F	-	-	-	0,4594	-	-	-	-	-	-	-	-

Analyse du portefeuille au 31 mars 2024

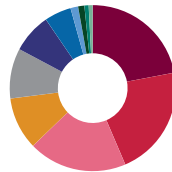
Styles d'investissement: Combine descendant/ascendant, valeur/croissance mixte



Répartition des actifs*	(%)
Actions canadiennes	92,19
Actions internationales	3,44
Actions américaines	2,68
Liquidités et équivalents	1,46
Autres	0,23



Répartition géographique*	(%)
Canada	92,19
États-Unis	2,68
Australie	1,10
Pays-Bas	1,07
Bermudes	0,72
Royaume-Uni	0,56
Autre	1,69



Répartition sectorielle	(%)
Matériaux	22,02
Énergie	21,57
Industriels	19,19
Services Financiers	10,23
Informatique	9,78
Immobilier	7,71
Consommation discrétionnaire	5,21
Utilitaires	1,48
Produits de consommation courante	1,23
Soins de santé	0,83
Services de communication	0,76

Fonds de petites capitalisations canadien Renaissance

Gestionnaires de placements

**Connor, Clark & Lunn Investment
 Management Ltd.**

2020-09-01

Principaux avoirs	(%)
Celestica Inc. Sub Vtg Shs	3,01
Ivanhoe Mines Ltd. Com Cl A	2,75
ARC Resources Ltd. Com	2,67
Headwater Exploration Inc. Com	2,55
Fairfax Financial Holdings Ltd. Sub Vtg	2,47
Groupe SNC-Lavalin Inc Com	2,21
MEG Energy Corp. Com	2,20
OceanaGold Corporation Com	2,05
Capstone Mining Corp. Com	1,99
Tourmaline Oil Corp. Com	1,97

Autres données sur les avoirs	Total
Nombre total de titres	115

Pour en savoir plus, veuillez communiquer avec votre représentant de Gestion d'actifs CIBC ou consultez le site renaissanceinvestments.ca/fr

Fonds de petites capitalisations canadien Renaissance

* En raison des arrondis, les montants présentés ici peuvent ne pas correspondre exactement au total.

Investissements Renaissance est offert par Gestion d'actifs CIBC inc. Les opinions exprimées dans le présent document sont celles de Gestion d'actifs CIBC inc. et peuvent changer à tout moment. Gestion d'actifs CIBC inc. n'accepte aucune obligation ni responsabilité relative à la mise à jour de ces opinions. Ce document vise à donner des renseignements généraux et ne vise aucunement à vous donner des conseils financiers, de placement, fiscaux, juridiques ou comptables, et il ne constitue ni une offre, ni une sollicitation d'achat ou de vente des titres mentionnés. La situation personnelle et la conjoncture doivent être prises en compte dans une saine planification des placements. Toute personne voulant utiliser les renseignements contenus dans le présent document doit d'abord consulter son conseiller. Sauf indication contraire, toutes les opinions et estimations figurant dans le présent document datent du moment de sa publication et peuvent changer.

MD Investissements Renaissance est une marque déposée de Gestion d'actifs CIBC inc. Le matériel et/ou son contenu ne peut être reproduit ou distribué sans le consentement écrit explicite de Gestion d'actifs CIBC inc.

©2022 Data Front. Tous droits réservés. Les renseignements contenus dans les présentes : 1) sont la propriété de Data Front et/ou de ses fournisseurs de contenu, 2) ne peuvent être ni copiés ni diffusés et 3) peuvent ne pas être exacts, complets ou à jour. Ni Data Front ni ses fournisseurs de contenu ne sont responsables des dommages ou pertes attribuables à l'utilisation de ces renseignements. Le rendement antérieur n'est pas garant du rendement futur.

MD Investissements Renaissance est offert par et est une marque déposée de Gestion d'actifs CIBC inc. Le rendement de tous les fonds est présenté après déduction des frais; les données de référence sont présentées avant déduction des frais. Cela peut avoir une incidence sur une comparaison directe entre le fonds et son indice de référence.