

Fonds de dividendes canadien Renaissance

Catégorie de fonds

Actions canadiennes de dividendes et de revenu

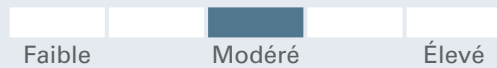
Objectif de placement

Le Fonds de dividendes canadien Renaissance cherche à produire des revenus élevés et une croissance du capital à long terme, en investissant surtout dans des titres productifs de revenu, notamment des actions ordinaires, des actions privilégiées, des titres de fiducies de revenu et des titres à revenu fixe.

Pourquoi investir?

Portefeuille de valeur de base ascendant de sociétés affichant des dividendes en hausse

Analyse des risques et de la volatilité



Détails du fonds - Catégorie A

Code du fonds	ATL294
Date de création	8 nov. 2002
RFG	2,08 %
Placement min	500 \$
Structure de frais	Frais à l'achat

Détails du fonds - Catégorie F

Code du fonds	ATL014
Date de création	19 oct. 2005
RFG	0,81 %
Placement min	500 \$
Structure de frais	Sans frais ach/rach

Actif total (millions \$) 344,0

Rendements au 30 avril 2024

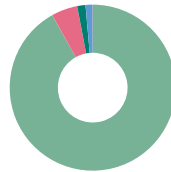
Rendement annuel (%)	2014	2015	2016	2017	2018	2019	2020	2021	2022	2023	AAJ
Catégorie A	6,9	-6,5	14,8	3,4	-13,6	18,4	4,1	22,9	-4,5	5,3	4,0
Catégorie F	8,5	-5,1	16,5	4,7	-12,5	19,9	5,5	24,5	-3,3	6,6	4,4

Rendement (%)	1 mois	3 mois	6 mois	1 an	2 ans	3 ans	5 ans	10 ans	Création
Catégorie A	-2,6	4,1	15,0	4,9	0,8	5,3	6,6	4,2	6,0
Catégorie F	-2,4	4,5	15,7	6,2	2,1	6,6	8,0	5,6	5,9

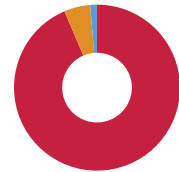
Dist. \$	avr.	mars	févr.	janv.	déc.	nov.	oct.	sept.	août	juil.	juin	mai
Catégorie A	0,0330	0,0330	0,0330	0,0330	0,2153	0,0330	0,0330	0,0330	0,0330	0,0330	0,0330	0,0330
Catégorie F	0,0240	0,0240	0,0240	0,0240	0,1741	0,0240	0,0240	0,0240	0,0240	0,0240	0,0240	0,0240

Analyse du portefeuille au 30 avril 2024

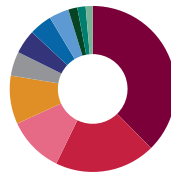
Styles d'investissement: Ascendant valeur



Répartition des actifs*	(%)
Actions canadiennes	91,91
Actions américaines	5,09
Liquidités et équivalents	1,63
Actions internationales	1,32
Autres	0,05



Répartition géographique*	(%)
Canada	93,59
États-Unis	5,09
Bermudes	1,32
Autre	0,00



Répartition sectorielle	(%)
Services Financiers	37,63
Énergie	19,61
Industriels	10,92
Matériaux	9,43
Utilitaires	4,70
Consommation discrétionnaire	4,68
Services de communication	4,42
Informatique	3,85
Immobilier	1,78
Produits de consommation courante	1,61
Soins de santé	1,36

Fonds de dividendes canadien Renaissance

Gestionnaires de placements

Gestion d'actifs CIBC

Principaux avoirs	(%)
Banque Royale du Canada Com	8,25
Canadian Natural Resources Ltd. Com	5,07
Banque de Montréal Com	4,66
Société Financière Manuvie Com	3,97
Banque Canadienne Impériale de Commerce Com	3,86
La Banque Toronto-Dominion Com New	3,80
Suncor Energy Inc. Com	3,52
Restaurant Brands International Inc. Com	3,19
WSP Global Inc. Com	3,10
Enbridge Inc. Com	2,92

Autres données sur les avoirs	Total
Nombre total de titres	46

Pour en savoir plus, veuillez communiquer avec votre représentant de Gestion d'actifs CIBC ou consultez le site renaissanceinvestments.ca/fr

Fonds de dividendes canadien Renaissance

* En raison des arrondis, les montants présentés ici peuvent ne pas correspondre exactement au total.

Investissements Renaissance est offert par Gestion d'actifs CIBC inc. Les opinions exprimées dans le présent document sont celles de Gestion d'actifs CIBC inc. et peuvent changer à tout moment. Gestion d'actifs CIBC inc. n'accepte aucune obligation ni responsabilité relative à la mise à jour de ces opinions. Ce document vise à donner des renseignements généraux et ne vise aucunement à vous donner des conseils financiers, de placement, fiscaux, juridiques ou comptables, et il ne constitue ni une offre, ni une sollicitation d'achat ou de vente des titres mentionnés. La situation personnelle et la conjoncture doivent être prises en compte dans une saine planification des placements. Toute personne voulant utiliser les renseignements contenus dans le présent document doit d'abord consulter son conseiller. Sauf indication contraire, toutes les opinions et estimations figurant dans le présent document datent du moment de sa publication et peuvent changer.

MD Investissements Renaissance est une marque déposée de Gestion d'actifs CIBC inc. Le matériel et/ou son contenu ne peut être reproduit ou distribué sans le consentement écrit explicite de Gestion d'actifs CIBC inc.

©2024 Data Front. Tous droits réservés. Les renseignements contenus dans les présentes : 1) sont la propriété de Data Front et/ou de ses fournisseurs de contenu, 2) ne peuvent être ni copiés ni diffusés et 3) peuvent ne pas être exacts, complets ou à jour. Ni Data Front ni ses fournisseurs de contenu ne sont responsables des dommages ou pertes attribuables à l'utilisation de ces renseignements. Le rendement antérieur n'est pas garant du rendement futur.

MD Investissements Renaissance est offert par et est une marque déposée de Gestion d'actifs CIBC inc. Le rendement de tous les fonds est présenté après déduction des frais; les données de référence sont présentées avant déduction des frais. Cela peut avoir une incidence sur une comparaison directe entre le fonds et son indice de référence.