

Fonds de revenu diversifié Renaissance

Catégorie de fonds

Équilibrés canadiens d'actions

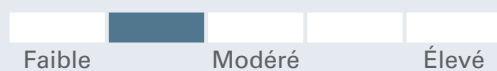
Objectif de placement

Le Fonds de revenu diversifié Renaissance cherche à générer des flux de trésorerie à court terme élevés, en investissant principalement dans des titres productifs de revenu, notamment des titres de fiducies de revenu, des actions privilégiées, des actions ordinaires et des titres à revenu fixe.

Pourquoi investir?

Portefeuille axé sur les actions avec des distributions mensuelles

Analyse des risques et de la volatilité



Détails du fonds - Catégorie A

Code du fonds	ATL247
Date de création	4 févr. 2003
RFG	2,11 %
Placement min	500 \$
Structure de frais	Frais à l'achat

Détails du fonds - Catégorie F

Code du fonds	ATL017
Date de création	14 oct. 2005
RFG	0,90 %
Placement min	500 \$
Structure de frais	Sans frais ach/rach
Actif total (millions \$)	28,2

Rendements au 30 avril 2024

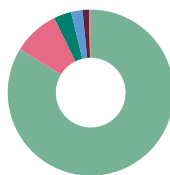
Rendement annuel (%)	2014	2015	2016	2017	2018	2019	2020	2021	2022	2023	AAJ
Catégorie A	6,7	-4,7	12,0	3,7	-10,8	15,6	3,7	20,9	-5,8	6,4	3,1
Catégorie F	8,0	-3,5	13,3	4,8	-9,7	17,0	4,9	22,4	-4,7	7,7	3,5

Rendement (%)	1 mois	3 mois	6 mois	1 an	2 ans	3 ans	5 ans	10 ans	Création
Catégorie A	-2,2	3,1	14,8	4,8	1,0	4,7	5,9	4,0	5,9
Catégorie F	-2,1	3,4	15,5	6,1	2,3	6,0	7,2	5,2	5,4

Dist. \$	avr.	mars	févr.	janv.	déc.	nov.	oct.	sept.	août	juil.	juin	mai
Catégorie A	0,0500	0,0500	0,0500	0,0500	0,0500	0,0500	0,0500	0,0500	0,0500	0,0500	0,0500	0,0500
Catégorie F	0,0400	0,0400	0,0400	0,0400	0,0400	0,0400	0,0400	0,0400	0,0400	0,0400	0,0400	0,0400

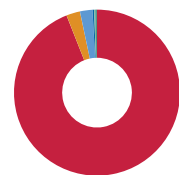
Analyse du portefeuille au 30 avril 2024

Styles d'investissement: Ascendant valeur



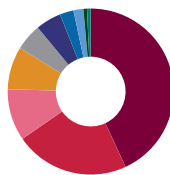
Répartition des actifs* (%)

Actions canadiennes	83,83
Oblig. et débiteures canadiennes	8,98
Actions internationales	3,46
Actions américaines	2,21
Liquidités et équivalents	1,27
Oblig. américaines	0,22
Oblig. mondiales	0,09



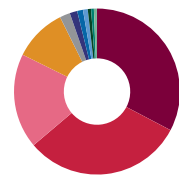
Répartition géographique* (%)

Canada	94,02
Bermudes	2,68
États-Unis	2,43
Israël	0,32
Suisse	0,25
Irlande	0,20
Australie	0,09



Répartition sectorielle (%)

Services Financiers	43,11
Énergie	22,26
Industriels	10,09
Matériaux	8,32
Utilitaires	5,23
Services de communication	4,98
Informatique	2,69
Soins de santé	1,93
Consommation discrétionnaire	0,70
Immobilier	0,70



Répartition des titres à revenu fixe (%)

Oblig. provinciales canadiennes	32,70
Oblig. canadiennes de qualité supérieure	31,14
Oblig. du Gouvernement canadiennes	18,49
Oblig. de sociétés canadiennes	10,35
Oblig. américaines de qualité supérieure	2,01
Titres adossés à des actifs canadiennes	1,48
Oblig. municipales canadiennes	1,12
Oblig. internationales de bonne qualité	0,93
Des titres adossés à des hypothèques canadiennes	0,65
Titrisé	0,54
Autre	0,59

Fonds de revenu diversifié Renaissance

	Principaux avoirs	(%)	Autres données sur les avoirs	Total
Gestionnaires de placements	Banque Royale du Canada Com	7,58	Nombre total de titres	296
	Canadian Natural Resources Ltd. Com	5,09		
Gestion d'actifs CIBC	Banque de Montréal Com	4,49		
	La Banque Toronto-Dominion Com New	4,43		
	Enbridge Inc. Com	4,26		
	Société Financière Manuvie Com	3,78		
	Canadian Pacific Kansas City Limited Com	3,64		
	Brookfield Corporation Vtg Shs Cl A	3,63		
	Telus Corp. Com	3,03		
	Fairfax Financial Holdings Ltd. Sub Vtg	2,94		

Pour en savoir plus, veuillez communiquer avec votre représentant de Gestion d'actifs CIBC ou consultez le site renaissanceinvestments.ca/fr

Fonds de revenu diversifié Renaissance

* En raison des arrondis, les montants présentés ici peuvent ne pas correspondre exactement au total.

Investissements Renaissance est offert par Gestion d'actifs CIBC inc. Les opinions exprimées dans le présent document sont celles de Gestion d'actifs CIBC inc. et peuvent changer à tout moment. Gestion d'actifs CIBC inc. n'accepte aucune obligation ni responsabilité relative à la mise à jour de ces opinions. Ce document vise à donner des renseignements généraux et ne vise aucunement à vous donner des conseils financiers, de placement, fiscaux, juridiques ou comptables, et il ne constitue ni une offre, ni une sollicitation d'achat ou de vente des titres mentionnés. La situation personnelle et la conjoncture doivent être prises en compte dans une saine planification des placements. Toute personne voulant utiliser les renseignements contenus dans le présent document doit d'abord consulter son conseiller. Sauf indication contraire, toutes les opinions et estimations figurant dans le présent document datent du moment de sa publication et peuvent changer.

MD Investissements Renaissance est une marque déposée de Gestion d'actifs CIBC inc. Le matériel et/ou son contenu ne peut être reproduit ou distribué sans le consentement écrit explicite de Gestion d'actifs CIBC inc.

©2024 Data Front. Tous droits réservés. Les renseignements contenus dans les présentes : 1) sont la propriété de Data Front et/ou de ses fournisseurs de contenu, 2) ne peuvent être ni copiés ni diffusés et 3) peuvent ne pas être exacts, complets ou à jour. Ni Data Front ni ses fournisseurs de contenu ne sont responsables des dommages ou pertes attribuables à l'utilisation de ces renseignements. Le rendement antérieur n'est pas garant du rendement futur.

MD Investissements Renaissance est offert par et est une marque déposée de Gestion d'actifs CIBC inc. Le rendement de tous les fonds est présenté après déduction des frais; les données de référence sont présentées avant déduction des frais. Cela peut avoir une incidence sur une comparaison directe entre le fonds et son indice de référence.