

Fonds d'obligations canadiennes Renaissance

Catégorie de fonds

Revenu fixe canadien

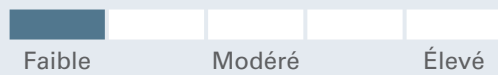
Objectif de placement

Le Fonds d'obligations canadiennes Renaissance cherche à obtenir un niveau élevé de revenu à court terme tout en préservant le capital en investissant principalement dans des obligations, des débetures, des effets et d'autres instruments de créance de gouvernements, d'institutions financières et de sociétés du Canada.

Pourquoi investir?

Exposition aux titres à revenu fixe diversifiés de base canadiens

Analyse des risques et de la volatilité



Détails du fonds - Catégorie A

Code du fonds ATL1022
Date de création 1 janv. 1973
RFG 1,29 %
Placement min 500 \$
Structure de frais Frais à l'achat

Détails du fonds - Catégorie F

Code du fonds ATL1631
Date de création 10 août 2004
RFG 0,45 %
Placement min 500 \$
Structure de frais Sans frais ach/rach

Fermé pour toutes souscriptions - Elite

Code du fonds ATL1205
RFG 0,29 %
Structure de frais Sans frais ach/rach

Fermé pour toutes souscriptions - Sel

Code du fonds ATL1204
RFG 0,79 %
Structure de frais Frais à l'achat

Actif total (millions \$) 1 114,1

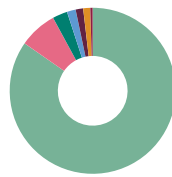
Rendements au 31 mars 2024

Rendement annuel (%)	2014	2015	2016	2017	2018	2019	2020	2021	2022	2023	AAJ
Catégorie A	7,0	1,2	2,4	1,9	-0,1	6,7	8,3	-3,5	-13,0	6,3	-1,1
Catégorie F	7,7	1,8	3,0	2,6	0,8	7,7	9,2	-2,7	-12,3	7,2	-0,9

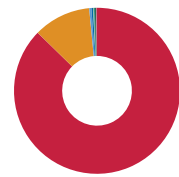
Rendement (%)	1 mois	3 mois	6 mois	1 an	2 ans	3 ans	5 ans	10 ans	Création
Catégorie A	0,5	-1,1	6,9	2,0	-0,6	-2,3	-0,4	1,1	6,6
Catégorie F	0,6	-0,9	7,3	2,8	0,2	-1,5	0,4	1,9	3,7

Dist. \$	mars	févr.	janv.	déc.	nov.	oct.	sept.	août	juil.	juin	mai	avr.
Catégorie A	0,0278	0,0296	0,0371	0,0172	0,0275	0,0271	0,0258	0,0284	0,0253	0,0291	0,0268	0,0239
Catégorie F	0,0314	0,0334	0,0431	0,0193	0,0314	0,0308	0,0295	0,0331	0,0292	0,0333	0,0313	0,0279

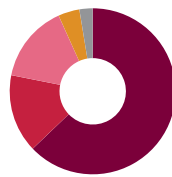
Analyse du portefeuille au 31 mars 2024



Répartition des actifs*	(%)
Actions canadiennes	84,68
Actions américaines	7,41
Oblig. américaines	2,90
Oblig. et débetures canadiennes	1,71
Actions internationales	1,46
Liquidités et équivalents	1,36
Autres	0,47



Répartition géographique*	(%)
Canada	84,79
États-Unis	10,83
Australie	0,42
Royaume-Uni	0,30
Afrique du Sud	0,20
Nouvelle-Zélande	0,17
Indonésie	0,17
Iles Caymans	0,11
Bermudes	0,09



Répartition des titres à revenu fixe	(%)
Des titres adossés à des hypothèques américaines	62,86
Titres adossés à des actifs canadiens	15,26
Titrisé	15,15
Des titres adossés à des hypothèques canadiennes	4,15
Actions privilégiées	2,58

Fonds d'obligations canadiennes Renaissance

	Principaux avoirs	(%)	Autres données sur les avoirs	Total
Gestionnaires de placements CIBC Asset Management Inc. 2017-12-01 ACM Advisors	Province de l'Ontario Ont Prov 3.6% Mtn S256 030828, 3,6 %, 2028-03-08	3,03	Nombre total de titres	421
	Gouv. du Canada Bd, 1,75 %, 2053-12-01	3,00		
	Province de l'Ontario Tranche, 3,65 %, 2033-06-02	1,84		
	Province de l'Ontario Ont Prov 2.55% Dmtn252 120252, 2,55 %, 2052-12-02	1,79		
	Province de l'Ontario Ont Prov 3.75% Dmtn255 120253, 3,75 %, 2053-12-02	1,77		
	Province de l'Ontario Bd Ser Dmtn228, 2,9 %, 2046-12-02	1,74		
	Province de l'Ontario Bd, 4,65 %, 2041-06-02	1,62		
	Province de l'Ontario Deb, 4,6 %, 2039-06-02	1,43		
	Fid. Can pour l'hab. No 1 Cda Mtg Bd Ser 118, 4,25 %, 2034-03-15	1,41		
	Liquidités et équivalents	1,36		

Pour en savoir plus, veuillez communiquer avec votre représentant de Gestion d'actifs CIBC ou consultez le site renaissanceinvestments.ca/fr

Fonds d'obligations canadiennes Renaissance

* En raison des arrondis, les montants présentés ici peuvent ne pas correspondre exactement au total.

Investissements Renaissance est offert par Gestion d'actifs CIBC inc. Les opinions exprimées dans le présent document sont celles de Gestion d'actifs CIBC inc. et peuvent changer à tout moment. Gestion d'actifs CIBC inc. n'accepte aucune obligation ni responsabilité relative à la mise à jour de ces opinions. Ce document vise à donner des renseignements généraux et ne vise aucunement à vous donner des conseils financiers, de placement, fiscaux, juridiques ou comptables, et il ne constitue ni une offre, ni une sollicitation d'achat ou de vente des titres mentionnés. La situation personnelle et la conjoncture doivent être prises en compte dans une saine planification des placements. Toute personne voulant utiliser les renseignements contenus dans le présent document doit d'abord consulter son conseiller. Sauf indication contraire, toutes les opinions et estimations figurant dans le présent document datent du moment de sa publication et peuvent changer.

MD Investissements Renaissance est une marque déposée de Gestion d'actifs CIBC inc. Le matériel et/ou son contenu ne peut être reproduit ou distribué sans le consentement écrit explicite de Gestion d'actifs CIBC inc.

©2022 Data Front. Tous droits réservés. Les renseignements contenus dans les présentes : 1) sont la propriété de Data Front et/ou de ses fournisseurs de contenu, 2) ne peuvent être ni copiés ni diffusés et 3) peuvent ne pas être exacts, complets ou à jour. Ni Data Front ni ses fournisseurs de contenu ne sont responsables des dommages ou pertes attribuables à l'utilisation de ces renseignements. Le rendement antérieur n'est pas garant du rendement futur.

MD Investissements Renaissance est offert par et est une marque déposée de Gestion d'actifs CIBC inc. Le rendement de tous les fonds est présenté après déduction des frais; les données de référence sont présentées avant déduction des frais. Cela peut avoir une incidence sur une comparaison directe entre le fonds et son indice de référence.