

## Fonds de revenu à taux variable Renaissance

### Catégorie de fonds

Prêts à taux variable

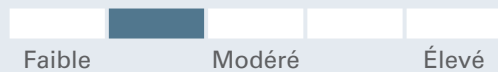
### Objectif de placement

Le Fonds de revenu à taux variable Renaissance cherche à produire un revenu à court terme élevé, en investissant principalement dans des prêts à taux variable de premier rang et d'autres titres de créance à taux variable à faible cote émis par des émetteurs de partout au monde.

### Pourquoi investir?

Exposition aux obligations qui profite d'une hausse des taux d'intérêt

### Analyse des risques et de la volatilité



### Détails du fonds - Catégorie A

Code du fonds	ATL2504
Date de création	16 sept. 2013
RFG	1,52 %
Placement min	500 \$
Structure de frais	Frais acqui réd

### Détails du fonds - Catégorie F

Code du fonds	ATL2511
Date de création	19 sept. 2013
RFG	0,84 %
Placement min	500 \$
Structure de frais	Sans frais ach/rach

### Fermé pour toutes souscriptions - Elite

Code du fonds	ATL2513
RFG	0,60 %
Structure de frais	Sans frais ach/rach

### Fermé pour toutes souscriptions - Sel

Code du fonds	ATL2509
RFG	1,16 %
Structure de frais	Frais à l'achat

Actif total (millions \$) 1 462,7

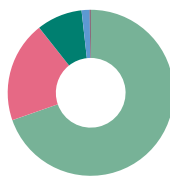
### Rendements au 31 mars 2024

Rendement annuel (%)	2014	2015	2016	2017	2018	2019	2020	2021	2022	2023	AAJ
Catégorie A	9,4	17,7	3,4	-3,7	7,1	3,8	0,5	3,1	3,7	9,1	4,4
Catégorie F	10,2	18,6	4,2	-2,9	8,0	4,7	1,4	4,0	4,3	9,8	4,5

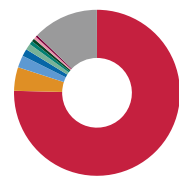
Rendement (%)	1 mois	3 mois	6 mois	1 an	2 ans	3 ans	5 ans	10 ans	Création
Catégorie A	0,5	4,4	5,1	10,7	9,8	6,8	4,5	5,3	5,7
Catégorie F	0,6	4,5	5,5	11,4	10,5	7,5	5,3	6,1	6,6

Dist. \$	mars	févr.	janv.	déc.	nov.	oct.	sept.	août	juil.	juin	mai	avr.
Catégorie A	0,0420	0,0420	0,0420	0,2178	0,0410	0,0410	0,0410	0,0410	0,0410	0,0410	0,0410	0,0410
Catégorie F	0,0450	0,0450	0,0450	0,3784	0,0450	0,0450	0,0450	0,0450	0,0450	0,0450	0,0450	0,0450


### Analyse du portefeuille au 31 mars 2024



Répartition des actifs*	(%)
Actions canadiennes	73,93
Actions américaines	20,89
Liquidités et équivalents	9,44
Actions internationales	1,66
Oblig. mondiales	0,21



Répartition géographique*	(%)
États-Unis	75,39
Canada	4,60
Luxembourg	2,35
Royaume-Uni	1,44
Pays-Bas	1,20
Émirats Arabes Unis	0,71
France	0,59
Irlande	0,51
Allemagne	0,39
Autre	12,82



Répartition des titres à revenu fixe	(%)
Titres adossés à des actifs internationaux	100,00

## Fonds de revenu à taux variable Renaissance

### Gestionnaires de placements

**Ares Management LLC**

2016-02-01

Principaux avoirs	(%)
Liquidités et équivalents	9,44
eResearch Technology Inc. Usd 1155.00 Mil Term Loan Due Feb-04-2027, 2027-02-04	0,68
Instructure Holdings, Inc. Usd 1185.00 Mil Term Loan Due Oct-29-2021, 2021-10-29	0,67
Service Logic Acquisitions Inc. Usd 520.00 Mil Term Loan Due Oct-29-2027, 2027-10-29	0,63
Acrisure LLC Usd 3175.24 Mil Term Loan Due Feb-12-2027, 2027-02-12	0,61
Zayo Group Holdings Inc. Usd 4235.00 Mil Term Loan Due Mar-09-2027, 2027-03-09	0,60
IRB Holding Corp. First Lien Sr Secd Nt 144a, 7 %, 2025-06-15	0,60
Iridium Satellite LLC, Term Loan	0,55
Blue Racer Midstream LLC Sr Nt 144a, 7,63 %, 2025-12-15	0,52
Idera Inc. Usd 350.00 Mil Term Loan Due Feb-05-2029, 2029-02-05	0,45

Autres données sur les avoirs	Total
Nombre total de titres	111

Pour en savoir plus, veuillez communiquer avec votre représentant de Gestion d'actifs CIBC ou consultez le site [renaissanceinvestments.ca/fr](http://renaissanceinvestments.ca/fr)

## Fonds de revenu à taux variable Renaissance

\* En raison des arrondis, les montants présentés ici peuvent ne pas correspondre exactement au total.

Investissements Renaissance est offert par Gestion d'actifs CIBC inc. Les opinions exprimées dans le présent document sont celles de Gestion d'actifs CIBC inc. et peuvent changer à tout moment. Gestion d'actifs CIBC inc. n'accepte aucune obligation ni responsabilité relative à la mise à jour de ces opinions. Ce document vise à donner des renseignements généraux et ne vise aucunement à vous donner des conseils financiers, de placement, fiscaux, juridiques ou comptables, et il ne constitue ni une offre, ni une sollicitation d'achat ou de vente des titres mentionnés. La situation personnelle et la conjoncture doivent être prises en compte dans une saine planification des placements. Toute personne voulant utiliser les renseignements contenus dans le présent document doit d'abord consulter son conseiller. Sauf indication contraire, toutes les opinions et estimations figurant dans le présent document datent du moment de sa publication et peuvent changer.

MD Investissements Renaissance est une marque déposée de Gestion d'actifs CIBC inc. Le matériel et/ou son contenu ne peut être reproduit ou distribué sans le consentement écrit explicite de Gestion d'actifs CIBC inc.

©2022 Data Front. Tous droits réservés. Les renseignements contenus dans les présentes : 1) sont la propriété de Data Front et/ou de ses fournisseurs de contenu, 2) ne peuvent être ni copiés ni diffusés et 3) peuvent ne pas être exacts, complets ou à jour. Ni Data Front ni ses fournisseurs de contenu ne sont responsables des dommages ou pertes attribuables à l'utilisation de ces renseignements. Le rendement antérieur n'est pas garant du rendement futur.

MD Investissements Renaissance est offert par et est une marque déposée de Gestion d'actifs CIBC inc. Le rendement de tous les fonds est présenté après déduction des frais; les données de référence sont présentées avant déduction des frais. Cela peut avoir une incidence sur une comparaison directe entre le fonds et son indice de référence.