

Fonds de revenu à taux variable Renaissance (Couvert)

Catégorie de fonds

Prêts à taux variable

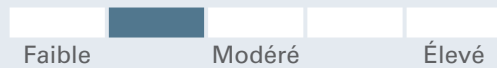
Objectif de placement

Le Fonds de revenu à taux variable Renaissance cherche à produire un revenu à court terme élevé, en investissant principalement dans des prêts à taux variable de premier rang et d'autres titres de créance à taux variable à faible cote émis par des émetteurs de partout au monde.

Pourquoi investir?

Exposition aux obligations qui profite d'une hausse des taux d'intérêt

Analyse des risques et de la volatilité



Détails du fonds - Catégorie H

Code du fonds	ATL2479
Date de création	30 mai 2014
RFG	1,53 %
Placement min	500 \$
Structure de frais	Frais à l'achat

Fermé pour toutes souscriptions - H-Premium

Code du fonds	ATL2482
Date de création	28 mai 2014
RFG	1,15 %
Structure de frais	Frais à l'achat

Détails du fonds - Catégorie FH

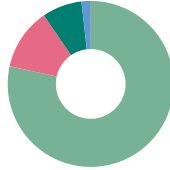
Code du fonds	ATL2483
Date de création	3 juin 2014
RFG	0,82 %
Placement min	500 \$
Structure de frais	Sans frais ach/rach
Actif total (millions \$)	1 450,0

Rendements au 30 avril 2024

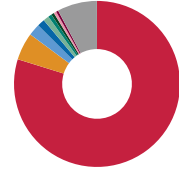
Rendement annuel (%)	2014	2015	2016	2017	2018	2019	2020	2021	2022	2023	AAJ
Catégorie H	-	0,6	6,1	2,1	-2,2	8,1	1,5	3,6	-3,5	10,7	2,4
Catégorie FH	-	1,4	6,9	3,0	-1,3	9,1	2,0	4,6	-2,9	11,8	2,5

Rendement (%)	1 mois	3 mois	6 mois	1 an	2 ans	3 ans	5 ans	10 ans	Création
Catégorie H	0,4	1,8	5,5	9,3	5,5	3,7	3,4	-	3,0
Catégorie FH	0,5	2,0	6,2	10,4	6,3	4,5	4,2	-	3,8

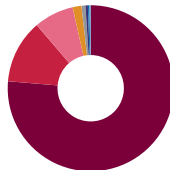
Analyse du portefeuille au 30 avril 2024



Répartition des actifs*	(%)
Liquidités et équivalents	81,95
Oblig. américaines	12,57
Oblig. et débetures canadiennes	8,10
Oblig. mondiales	1,86
Actions canadiennes	0,00
Actions américaines	0,00



Répartition géographique*	(%)
États-Unis	79,82
Canada	5,35
Luxembourg	2,30
Royaume-Uni	1,47
Pays-Bas	1,10
Émirats Arabes Unis	0,72
France	0,55
Irlande	0,52
Allemagne	0,43
Autre	7,76



Répartition des titres à revenu fixe	(%)
prêts bancaires	76,36
Oblig. américaines à haut rendement	12,40
Oblig. de sociétés	7,74
Oblig. internationales à haut rendement	1,72
Oblig. canadiennes à haut rendement	0,76
Oblig. de sociétés américaines	0,48
Oblig. américaines de qualité supérieure	0,31
Titres adossés à des actifs internationaux	0,22

Fonds de revenu à taux variable Renaissance (Couvert)

Gestionnaires de placements	Principaux avoirs (%)	Autres données sur les avoirs	Total
Ares Management LLC	Liquidités et équivalents		362
	IRB Holding Corp., 7 %, 2025-06-15		
	POINTCLICKCARE 4/24 TL, 12/29/2027		
	Blue Racer Midstream LLC, 7,63 %, 2025-12-15		
	Software AG, Term Loan, 10.06%, 9/16/2030		
	Greeneden U.S. Holdings I LLC, Term Loan, 8.83%, 12/1/2027		
	Project Castle Inc., Term Loan, 10.8%, 6/1/2029		
	Les Schwab Tire Centers Inc., Term Loan, 8.32%, 4/15/2031		
	Webpros Luxembourg SARL, Term Loan, 3/19/2031		
	Clean Harbors Inc., 4,88 %, 2027-07-15		

Pour en savoir plus, veuillez communiquer avec votre représentant de Gestion d'actifs CIBC ou consultez le site renaissanceinvestments.ca/fr

Fonds de revenu à taux variable Renaissance (Couvert)

* En raison des arrondis, les montants présentés ici peuvent ne pas correspondre exactement au total.

Investissements Renaissance est offert par Gestion d'actifs CIBC inc. Les opinions exprimées dans le présent document sont celles de Gestion d'actifs CIBC inc. et peuvent changer à tout moment. Gestion d'actifs CIBC inc. n'accepte aucune obligation ni responsabilité relative à la mise à jour de ces opinions. Ce document vise à donner des renseignements généraux et ne vise aucunement à vous donner des conseils financiers, de placement, fiscaux, juridiques ou comptables, et il ne constitue ni une offre, ni une sollicitation d'achat ou de vente des titres mentionnés. La situation personnelle et la conjoncture doivent être prises en compte dans une saine planification des placements. Toute personne voulant utiliser les renseignements contenus dans le présent document doit d'abord consulter son conseiller. Sauf indication contraire, toutes les opinions et estimations figurant dans le présent document datent du moment de sa publication et peuvent changer.

MD Investissements Renaissance est une marque déposée de Gestion d'actifs CIBC inc. Le matériel et/ou son contenu ne peut être reproduit ou distribué sans le consentement écrit explicite de Gestion d'actifs CIBC inc.

©2024 Data Front. Tous droits réservés. Les renseignements contenus dans les présentes : 1) sont la propriété de Data Front et/ou de ses fournisseurs de contenu, 2) ne peuvent être ni copiés ni diffusés et 3) peuvent ne pas être exacts, complets ou à jour. Ni Data Front ni ses fournisseurs de contenu ne sont responsables des dommages ou pertes attribuables à l'utilisation de ces renseignements. Le rendement antérieur n'est pas garant du rendement futur.

MD Investissements Renaissance est offert par et est une marque déposée de Gestion d'actifs CIBC inc. Le rendement de tous les fonds est présenté après déduction des frais; les données de référence sont présentées avant déduction des frais. Cela peut avoir une incidence sur une comparaison directe entre le fonds et son indice de référence.