

Fonds à rendement flexible Renaissance

Catégorie de fonds

Revenu fixe à rendement élevé

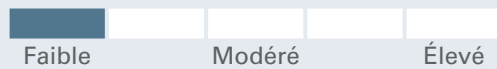
Objectif de placement

Le Fonds à rendement flexible Renaissance cherche à générer un rendement total à long terme et un revenu courant en investissant principalement dans des titres de créance à rendement élevé et des titres à revenu fixe de première qualité d'émetteurs situés partout dans le monde.

Pourquoi investir?

Stratégie active multisectorielle de titres à revenu fixe, gérée par Jeffrey Gundlach de DoubleLine Capital

Analyse des risques et de la volatilité



Détails du fonds - Catégorie A

Code du fonds	ATL3694
Date de création	25 avr. 2016
RFG	1,50 %
Placement min	500 \$
Structure de frais	Frais à l'achat

Détails du fonds - Catégorie F

Code du fonds	ATL3700
Date de création	25 avr. 2016
RFG	0,79 %
Placement min	500 \$
Structure de frais	Sans frais ach/rach

Fermé pour toutes souscriptions - Premium

Code du fonds	ATL3702
Date de création	17 mai 2016
RFG	1,15 %
Structure de frais	Frais à l'achat

Fermé pour toutes souscriptions - F-Premium

Code du fonds	ATL3704
Date de création	25 avr. 2016
RFG	0,61 %
Structure de frais	Sans frais ach/rach
Actif total (millions \$)	1 127,4

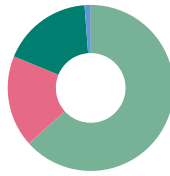
Rendements au 30 avril 2024

Rendement annuel (%)	2014	2015	2016	2017	2018	2019	2020	2021	2022	2023	AAJ
Catégorie A	-	-	-	-2,5	7,5	1,0	0,5	2,3	-3,0	4,1	6,0
Catégorie F	-	-	-	-1,7	8,6	2,0	1,4	3,2	-2,4	4,8	6,3

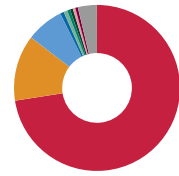
Rendement (%)	1 mois	3 mois	6 mois	1 an	2 ans	3 ans	5 ans	10 ans	Création
Catégorie A	1,4	3,4	5,0	8,2	5,2	3,6	1,8	-	2,8
Catégorie F	1,5	3,6	5,3	8,9	5,9	4,3	2,6	-	3,6

Dist. \$	avr.	mars	févr.	janv.	déc.	nov.	oct.	sept.	août	juil.	juin	mai
Catégorie A	0,0280	0,0280	0,0280	0,0280	0,1455	0,0290	0,0290	0,0290	0,0290	0,0290	0,0290	0,0290
Catégorie F	0,0300	0,0300	0,0300	0,0300	0,2033	0,0300	0,0300	0,0300	0,0300	0,0300	0,0300	0,0300

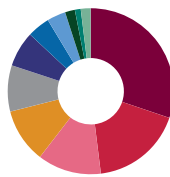
Analyse du portefeuille au 30 avril 2024



Répartition des actifs*	(%)
Oblig. américaines	64,55
Oblig. mondiales	18,22
Liquidités et équivalents	17,97
Oblig. et débetures canadiennes	1,19
Actions canadiennes	0,01



Répartition géographique*	(%)
États-Unis	72,55
Iles Caymans	12,85
Canada	7,31
Pérou	0,73
Mexique	0,71
Colombie	0,58
Luxembourg	0,56
Pays-Bas	0,50
Jersey	0,50
Autre	3,72



Répartition des titres à revenu fixe	(%)
Des titres adossés à des hypothèques américaines	30,20
Oblig. du gouvernement américain	17,84
Titres adossés à des actifs internationaux	12,43
Titres adossés à des actifs américaines	10,58
prêts bancaires	8,99
Oblig. de sociétés américaines	6,93
Oblig. américaines à haut rendement	4,41
Oblig. de sociétés internationales	3,63
Oblig. internationales à haut rendement	1,93
Oblig. internationales de bonne qualité	1,15
Autre	1,91

Fonds à rendement flexible Renaissance

Gestionnaires de placements	Principaux avoirs (%)	Autres données sur les avoirs	Total	
DoubleLine®	Liquidités et équivalents		996	
	Billet du Trésor des États-Unis, 5 %, 2025-08-31	11,67	Nombre total de titres	
	Billet du Trésor des États-Unis, 3,13 %, 2025-08-15	4,79		
	FHLMC Multiclass Mortgage Trust, 5,84 %, 2057-08-15	1,45		
	FNMA Guaranteed REMIC Trust, 1,25 %, 2030-12-25	1,20		
	FHLMC Multiclass Mortgage Trust, 5,89 %, 2050-01-25	1,01		
	Firstkey Homes 2021-SFR1 Trust, 3,24 %, 2026-08-17	0,99		
	Connecticut Avenue Securities Trust 2024-R02, 7,83 %, 2044-02-25	0,96		
	Connecticut Avenue Securities Trust 2024-R01, 7,12 %, 2044-01-25	0,74		
	Morgan Stanley Mortgage Loan Trust 2007-8XS note à taux variable, 5,96 %, 2037-04-25	0,72		

Pour en savoir plus, veuillez communiquer avec votre représentant de Gestion d'actifs CIBC ou consultez le site renaissanceinvestments.ca/fr

Fonds à rendement flexible Renaissance

* En raison des arrondis, les montants présentés ici peuvent ne pas correspondre exactement au total.

Investissements Renaissance est offert par Gestion d'actifs CIBC inc. Les opinions exprimées dans le présent document sont celles de Gestion d'actifs CIBC inc. et peuvent changer à tout moment. Gestion d'actifs CIBC inc. n'accepte aucune obligation ni responsabilité relative à la mise à jour de ces opinions. Ce document vise à donner des renseignements généraux et ne vise aucunement à vous donner des conseils financiers, de placement, fiscaux, juridiques ou comptables, et il ne constitue ni une offre, ni une sollicitation d'achat ou de vente des titres mentionnés. La situation personnelle et la conjoncture doivent être prises en compte dans une saine planification des placements. Toute personne voulant utiliser les renseignements contenus dans le présent document doit d'abord consulter son conseiller. Sauf indication contraire, toutes les opinions et estimations figurant dans le présent document datent du moment de sa publication et peuvent changer.

MD Investissements Renaissance est une marque déposée de Gestion d'actifs CIBC inc. Le matériel et/ou son contenu ne peut être reproduit ou distribué sans le consentement écrit explicite de Gestion d'actifs CIBC inc.

©2024 Data Front. Tous droits réservés. Les renseignements contenus dans les présentes : 1) sont la propriété de Data Front et/ou de ses fournisseurs de contenu, 2) ne peuvent être ni copiés ni diffusés et 3) peuvent ne pas être exacts, complets ou à jour. Ni Data Front ni ses fournisseurs de contenu ne sont responsables des dommages ou pertes attribuables à l'utilisation de ces renseignements. Le rendement antérieur n'est pas garant du rendement futur.

MD Investissements Renaissance est offert par et est une marque déposée de Gestion d'actifs CIBC inc. Le rendement de tous les fonds est présenté après déduction des frais; les données de référence sont présentées avant déduction des frais. Cela peut avoir une incidence sur une comparaison directe entre le fonds et son indice de référence.