

Fonds à rendement flexible Renaissance (\$US)

Catégorie de fonds

Revenu fixe à rendement élevé

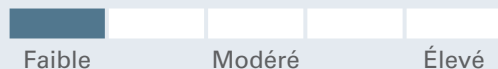
Objectif de placement

Le Fonds à rendement flexible Renaissance cherche à générer un rendement total à long terme et un revenu courant en investissant principalement dans des titres de créance à rendement élevé et des titres à revenu fixe de première qualité d'émetteurs situés partout dans le monde.

Pourquoi investir?

Stratégie active multiseCTORielle de titres à revenu fixe, gérée par Jeffrey Gundlach de DoubleLine Capital

Analyse des risques et de la volatilité



Détails du fonds - Catégorie A

Code du fonds	ATL3708
Date de création	25 avr. 2016
RFG	1,74 %
Placement min	500 \$
Structure de frais	Frais à l'achat

Détails du fonds - Catégorie F

Code du fonds	ATL3711
Date de création	25 avr. 2016
RFG	0,83 %
Placement min	500 \$
Structure de frais	Sans frais ach/rach

Fermé pour toutes souscriptions - Elite

Code du fonds	ATL3713
RFG	0,61 %
Structure de frais	Sans frais ach/rach

Fermé pour toutes souscriptions - Sel

Code du fonds	ATL3712
RFG	1,16 %
Structure de frais	Frais à l'achat
Actif total (millions \$)	1 090,6

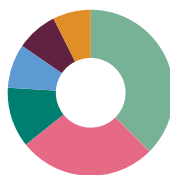
Rendements au 31 mars 2024

Rendement annuel (%)	2014	2015	2016	2017	2018	2019	2020	2021	2022	2023	AAJ
Catégorie A	-	-	-	4,1	-1,0	6,2	2,5	2,9	-9,4	6,4	2,3
Catégorie F	-	-	-	5,0	-0,0	7,2	3,4	3,8	-8,8	7,1	2,4

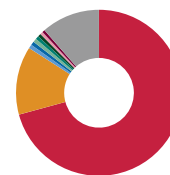
Rendement (%)	1 mois	3 mois	6 mois	1 an	2 ans	3 ans	5 ans	10 ans	Création
Catégorie A	1,0	2,3	5,5	7,3	1,0	-0,0	1,4	-	1,8
Catégorie F	1,1	2,4	5,9	8,0	1,6	0,7	2,2	-	2,6

Dist. \$	mars	févr.	janv.	déc.	nov.	oct.	sept.	août	juil.	juin	mai	avr.
Catégorie A	0,0207	0,0206	0,0208	0,1097	0,0214	0,0209	0,0214	0,0215	0,0220	0,0219	0,0214	0,0214
Catégorie F	0,0221	0,0221	0,0223	0,1533	0,0221	0,0216	0,0221	0,0222	0,0228	0,0226	0,0221	0,0221

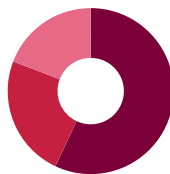
Analyse du portefeuille au 31 mars 2024



Répartition des actifs*	(%)
Oblig. américaines	37,46
Actions américaines	26,82
Oblig. mondiales	11,71
Actions canadiennes	8,56
Liquidités et équivalents	8,07
Actions internationales	7,37
Autres	0,01



Répartition géographique*	(%)
États-Unis	70,78
Iles Caymans	13,28
Mexique	0,74
Canada	0,74
Pérou	0,72
Luxembourg	0,64
Colombie	0,63
Pays-Bas	0,54
Jersey	0,52
Autre	11,41



Répartition des titres à revenu fixe	(%)
Des titres adossés à des hypothèques américaines	57,01
Titres adossés à des actifs internationaux	23,82
Titres adossés à des actifs américains	19,17

Fonds à rendement flexible Renaissance (\$US)

Gestionnaires de placements	Principaux avoirs (%)	Autres données sur les avoirs	Total																				
DoubleLine®	<table border="1"> <tr> <td>Billet du Trésor des États-Unis Dtd 08/31/2023, 5 %, 2025-08-31</td> <td>15,00</td> </tr> <tr> <td>Liquidités et équivalents</td> <td>8,07</td> </tr> <tr> <td>Billet du Trésor des États-Unis Dtd 08/15/2022, 3,13 %, 2025-08-15</td> <td>1,83</td> </tr> <tr> <td>FHLMC Multiclass Mortgage Trust Ser 004851 CI Pf, 2,72 %, 2057-08-15</td> <td>1,49</td> </tr> <tr> <td>FNMA Guaranteed REMIC Trust Remic Tr 2022-M4 CI-2a1 Var Rate, 1,21 %, 2030-12-25</td> <td>1,24</td> </tr> <tr> <td>FHLMC Multiclass Mortgage Trust Ser 004944 CI F, 2,19 %, 2050-01-25</td> <td>1,04</td> </tr> <tr> <td>Firstkey Homes 2021-SFR1 Trust Passthru Ctf CI F1 144a, 3,24 %, 2026-08-17</td> <td>1,01</td> </tr> <tr> <td>Fannie Mae, Class '1B1', Series '24-R02', Floating Rate, Callable</td> <td>0,98</td> </tr> <tr> <td>Connecticut Avenue Securities Trust 2024-R01 Nt CI 1m-2 144a, 7,14 %, 2044-01-25</td> <td>0,75</td> </tr> <tr> <td>Morgan Stanley Mortgage Loan Trust 2007-8XS Mtg Passthru Ctf CI A-5 Fltg, 2037-04-25</td> <td>0,74</td> </tr> </table>	Billet du Trésor des États-Unis Dtd 08/31/2023, 5 %, 2025-08-31	15,00	Liquidités et équivalents	8,07	Billet du Trésor des États-Unis Dtd 08/15/2022, 3,13 %, 2025-08-15	1,83	FHLMC Multiclass Mortgage Trust Ser 004851 CI Pf, 2,72 %, 2057-08-15	1,49	FNMA Guaranteed REMIC Trust Remic Tr 2022-M4 CI-2a1 Var Rate, 1,21 %, 2030-12-25	1,24	FHLMC Multiclass Mortgage Trust Ser 004944 CI F, 2,19 %, 2050-01-25	1,04	Firstkey Homes 2021-SFR1 Trust Passthru Ctf CI F1 144a, 3,24 %, 2026-08-17	1,01	Fannie Mae, Class '1B1', Series '24-R02', Floating Rate, Callable	0,98	Connecticut Avenue Securities Trust 2024-R01 Nt CI 1m-2 144a, 7,14 %, 2044-01-25	0,75	Morgan Stanley Mortgage Loan Trust 2007-8XS Mtg Passthru Ctf CI A-5 Fltg, 2037-04-25	0,74	Nombre total de titres	767
Billet du Trésor des États-Unis Dtd 08/31/2023, 5 %, 2025-08-31	15,00																						
Liquidités et équivalents	8,07																						
Billet du Trésor des États-Unis Dtd 08/15/2022, 3,13 %, 2025-08-15	1,83																						
FHLMC Multiclass Mortgage Trust Ser 004851 CI Pf, 2,72 %, 2057-08-15	1,49																						
FNMA Guaranteed REMIC Trust Remic Tr 2022-M4 CI-2a1 Var Rate, 1,21 %, 2030-12-25	1,24																						
FHLMC Multiclass Mortgage Trust Ser 004944 CI F, 2,19 %, 2050-01-25	1,04																						
Firstkey Homes 2021-SFR1 Trust Passthru Ctf CI F1 144a, 3,24 %, 2026-08-17	1,01																						
Fannie Mae, Class '1B1', Series '24-R02', Floating Rate, Callable	0,98																						
Connecticut Avenue Securities Trust 2024-R01 Nt CI 1m-2 144a, 7,14 %, 2044-01-25	0,75																						
Morgan Stanley Mortgage Loan Trust 2007-8XS Mtg Passthru Ctf CI A-5 Fltg, 2037-04-25	0,74																						

Pour en savoir plus, veuillez communiquer avec votre représentant de Gestion d'actifs CIBC ou consultez le site renaissanceinvestments.ca/fr

Fonds à rendement flexible Renaissance (\$US)

* En raison des arrondis, les montants présentés ici peuvent ne pas correspondre exactement au total.

Investissements Renaissance est offert par Gestion d'actifs CIBC inc. Les opinions exprimées dans le présent document sont celles de Gestion d'actifs CIBC inc. et peuvent changer à tout moment. Gestion d'actifs CIBC inc. n'accepte aucune obligation ni responsabilité relative à la mise à jour de ces opinions. Ce document vise à donner des renseignements généraux et ne vise aucunement à vous donner des conseils financiers, de placement, fiscaux, juridiques ou comptables, et il ne constitue ni une offre, ni une sollicitation d'achat ou de vente des titres mentionnés. La situation personnelle et la conjoncture doivent être prises en compte dans une saine planification des placements. Toute personne voulant utiliser les renseignements contenus dans le présent document doit d'abord consulter son conseiller. Sauf indication contraire, toutes les opinions et estimations figurant dans le présent document datent du moment de sa publication et peuvent changer.

MD Investissements Renaissance est une marque déposée de Gestion d'actifs CIBC inc. Le matériel et/ou son contenu ne peut être reproduit ou distribué sans le consentement écrit explicite de Gestion d'actifs CIBC inc.

©2022 Data Front. Tous droits réservés. Les renseignements contenus dans les présentes : 1) sont la propriété de Data Front et/ou de ses fournisseurs de contenu, 2) ne peuvent être ni copiés ni diffusés et 3) peuvent ne pas être exacts, complets ou à jour. Ni Data Front ni ses fournisseurs de contenu ne sont responsables des dommages ou pertes attribuables à l'utilisation de ces renseignements. Le rendement antérieur n'est pas garant du rendement futur.

MD Investissements Renaissance est offert par et est une marque déposée de Gestion d'actifs CIBC inc. Le rendement de tous les fonds est présenté après déduction des frais; les données de référence sont présentées avant déduction des frais. Cela peut avoir une incidence sur une comparaison directe entre le fonds et son indice de référence.