

## Fonds de revenu à court terme Renaissance

### Catégorie de fonds

Revenu fixe canadien à court terme

### Objectif de placement

Le Fonds de revenu à court terme Renaissance cherche à obtenir un revenu élevé tout en préservant le capital, en investissant principalement dans des titres émis ou garantis par le gouvernement du Canada ou une province canadienne ou encore par des organismes municipaux ou des conseils scolaires au Canada, et dans des hypothèques de premier rang contractées sur des propriétés situées au Canada, des dépôts portant intérêt de banques ou de sociétés de fiducie et des obligations de sociétés de haute qualité.

### Pourquoi investir?

Exposition active aux titres à revenu fixe canadiens à court terme

### Analyse des risques et de la volatilité



### Détails du fonds - Catégorie A

Code du fonds	ATL1021
Date de création	1 oct. 1974
RFG	1,10 %
Placement min	500 \$
Structure de frais	Frais à l'achat

### Détails du fonds - Catégorie F

Code du fonds	ATL1630
Date de création	21 févr. 2002
RFG	0,31 %
Placement min	500 \$
Structure de frais	Sans frais ach/rach

### Fermé pour toutes souscriptions - Premium

Code du fonds	ATL1206
Date de création	29 sept. 2011
RFG	0,80 %
Structure de frais	Frais à l'achat

### Fermé pour toutes souscriptions - F-Premium

Code du fonds	ATL1207
Date de création	4 oct. 2012
RFG	0,30 %
Structure de frais	Sans frais ach/rach
Actif total (millions \$)	244,3

### Rendements au 30 avril 2024

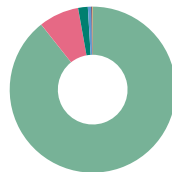
Rendement annuel (%)	2014	2015	2016	2017	2018	2019	2020	2021	2022	2023	AAJ
Catégorie A	2,0	1,1	0,0	-0,7	0,5	2,7	4,3	-1,9	-5,0	4,4	-0,3
Catégorie F	2,6	1,8	0,6	-0,0	1,2	3,4	5,1	-1,1	-4,3	5,2	0,0

Rendement (%)	1 mois	3 mois	6 mois	1 an	2 ans	3 ans	5 ans	10 ans	Création
Catégorie A	-0,5	-0,1	3,0	2,1	1,8	-0,7	0,4	0,6	5,8
Catégorie F	-0,4	0,1	3,4	2,9	2,6	0,0	1,1	1,3	2,4

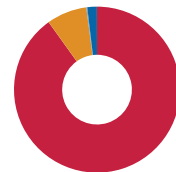
Dist. \$	avr.	mars	févr.	janv.	déc.	nov.	oct.	sept.	août	juil.	juin	mai
Catégorie A	0,0221	0,0187	0,0204	0,0260	0,0126	0,0203	0,0176	0,0139	0,0154	0,0133	0,0144	0,0139
Catégorie F	0,0242	0,0211	0,0234	0,0300	0,0146	0,0232	0,0204	0,0181	0,0192	0,0168	0,0184	0,0173

### Analyse du portefeuille au 30 avril 2024

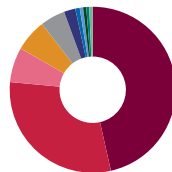
Styles d'investissement: Combine descendant/ascendant, valeur/croissance mixte



Répartition des actifs*	(%)
Oblig. et débtures canadiennes	89,35
Oblig. américaines	7,84
Actions canadiennes	1,88
Liquidités et équivalents	0,67
Oblig. mondiales	0,17
Autres	0,10



Répartition géographique*	(%)
Canada	90,11
États-Unis	7,84
France	0,17
Autre	1,88



Répartition des titres à revenu fixe	(%)
Oblig. du Gouvernement canadiennes	46,48
Oblig. canadiennes de qualité supérieure	30,01
Oblig. de sociétés canadiennes	6,79
Oblig. américaines de qualité supérieure	6,30
Des titres adossés à des hypothèques canadiennes	4,82
Oblig. provinciales canadiennes	2,24
Titrisé	0,86
Oblig. du gouvernement américain	0,64
Oblig. de sociétés américaines	0,62
Oblig. canadiennes à haut rendement	0,57
Autre	0,66

## Fonds de revenu à court terme Renaissance

	Principaux avoirs	(%)	Autres données sur les avoirs	Total
<b>Gestionnaires de placements</b>	Fid. Can pour l'hab. No 1, 1,25 %, 2026-06-15	8,27	Nombre total de titres	160
<b>Gestion d'actifs CIBC</b>	Gouv. du Canada, 3,75 %, 2025-05-01	8,17		
<b>ACM Advisors</b>	Gouv. du Canada, 3,25 %, 2028-09-01	6,69		
	Fid. Can pour l'hab. No 1, 2,35 %, 2027-06-15	6,39		
	Gouv. du Canada, 3 %, 2026-04-01	4,57		
	Fid. Can pour l'hab. No 1, 2,65 %, 2028-12-15	3,72		
	Bank of Nova Scotia (The), 5,5 %, 2025-12-29	3,23		
	Fid. Can pour l'hab. No 1, 1,95 %, 2025-12-15	3,03		
	Fid. Can pour l'hab. No 1, 3,6 %, 2027-12-15	2,85		
	Province de l'Ontario, 2,7 %, 2029-06-02	2,18		

Pour en savoir plus, veuillez communiquer avec votre représentant de Gestion d'actifs CIBC ou consultez le site [renaissanceinvestments.ca/fr](http://renaissanceinvestments.ca/fr)

## Fonds de revenu à court terme Renaissance

\* En raison des arrondis, les montants présentés ici peuvent ne pas correspondre exactement au total.

Investissements Renaissance est offert par Gestion d'actifs CIBC inc. Les opinions exprimées dans le présent document sont celles de Gestion d'actifs CIBC inc. et peuvent changer à tout moment. Gestion d'actifs CIBC inc. n'accepte aucune obligation ni responsabilité relative à la mise à jour de ces opinions. Ce document vise à donner des renseignements généraux et ne vise aucunement à vous donner des conseils financiers, de placement, fiscaux, juridiques ou comptables, et il ne constitue ni une offre, ni une sollicitation d'achat ou de vente des titres mentionnés. La situation personnelle et la conjoncture doivent être prises en compte dans une saine planification des placements. Toute personne voulant utiliser les renseignements contenus dans le présent document doit d'abord consulter son conseiller. Sauf indication contraire, toutes les opinions et estimations figurant dans le présent document datent du moment de sa publication et peuvent changer.

MD Investissements Renaissance est une marque déposée de Gestion d'actifs CIBC inc. Le matériel et/ou son contenu ne peut être reproduit ou distribué sans le consentement écrit explicite de Gestion d'actifs CIBC inc.

©2024 Data Front. Tous droits réservés. Les renseignements contenus dans les présentes : 1) sont la propriété de Data Front et/ou de ses fournisseurs de contenu, 2) ne peuvent être ni copiés ni diffusés et 3) peuvent ne pas être exacts, complets ou à jour. Ni Data Front ni ses fournisseurs de contenu ne sont responsables des dommages ou pertes attribuables à l'utilisation de ces renseignements. Le rendement antérieur n'est pas garant du rendement futur.

MD Investissements Renaissance est offert par et est une marque déposée de Gestion d'actifs CIBC inc. Le rendement de tous les fonds est présenté après déduction des frais; les données de référence sont présentées avant déduction des frais. Cela peut avoir une incidence sur une comparaison directe entre le fonds et son indice de référence.