INVESTISSEMENTS RENAISSANCE MD

Fonds des marchés mondiaux Renaissance

Catégorie de fonds

Actions mondiales

Objectif de placement

Le Fonds des marchés mondiaux Renaissance cherche à procurer une croissance du capital à long terme et un revenu, et ce, en investissant principalement dans des titres de participation et des titres de créance à l'échelle mondiale.

Pourquoi investir?

Stratégie axée sur le monde, qui investit dans tous les secteurs et toutes les régions

Analyse des risques et de la volatilité

Faible | Modéré | Élevé

Détails du fonds - Catégorie A

Code du fonds	ATL1029
Date de création	11 janv. 1993
RFG	2,16 %
Placement min	500 $
Structure de frais	Frais à l'achat

Détails du fonds - Catégorie F

Code du fonds	ATL1647
Date de création	19 oct. 2001
RFG	0,99 %
Placement min	500 $
Structure de frais	Sans frais ach/rach

Actif total (millions $) 54,7

Rendements au 31 mars 2024

Rendement annuel (%)	2014	2015	2016	2017	2018	2019	2020	2021	2022	2023	AAJ
Catégorie A	2,4	-0,1	8,2	9,0	-4,4	14,0	7,9	16,3	-16,7	10,4	7,7
Catégorie F	4,0	1,4	9,8	10,3	-3,2	15,4	9,3	17,7	-15,7	11,7	8,0

Rendement (%)	1 mois	3 mois	6 mois	1 an	2 ans	3 ans	5 ans	10 ans	Création
Catégorie A	1,5	7,7	14,9	13,1	5,7	4,6	5,6	4,6	4,1
Catégorie F	1,6	8,0	15,6	14,4	7,0	5,9	6,8	6,0	4,7

Dist. $	mars	févr.	janv.	déc.	nov.	oct.	sept.	août	juil.	juin	mai	avr.
Catégorie A	-	-	-	-	-	-	-	-	-	-	-	-
Catégorie F	-	-	-	-	-	-	-	-	-	-	-	-

Analyse du portefeuille au 31 mars 2024

Styles d'investissement: Ascendant valeur

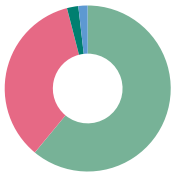

Répartition des actifs*	(%)
Actions américaines	61,04
Actions internationales	35,00
Actions canadiennes	2,22
Liquidités et équivalents	1,81

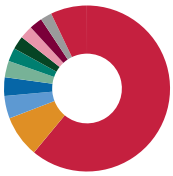

Répartition géographique*	(%)
États-Unis	61,04
France	8,12
Royaume-Uni	4,39
Inde	3,63
Danemark	3,20
Suisse	2,62
Japon	2,59
Pays-Bas	2,55
Allemagne	2,53
Canada	2,22
Autre	7,10

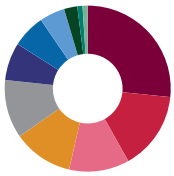

Répartition sectorielle	(%)
Informatique	26,64
Soins de santé	15,25
Industriels	11,72
Services Financiers	11,68
Consommation discrétionnaire	11,38
Services de communication	7,35
Produits de consommation courante	6,47
Matériaux	4,93
Énergie	2,58
Immobilier	1,01
Utilitaires	0,99

INVESTISSEMENTS RENAISSANCE MD

Fonds des marchés mondiaux Renaissance

Gestionnaires de placements

CIBC Asset Management Inc.

2020-04-01

Principaux avoirs	(%)
Microsoft Corp. Com	6,04
Alphabet Inc. Cap Stk Cl C	4,58
Amazon.com Inc. Com	4,35
Safran SA Shs	3,35
Novo Nordisk A/S Almindelig Aktie B	3,20
Visa Inc. Com Cl A	2,93
NVIDIA Corp. Com	2,70
Equifax Inc. Com	2,67
Netflix Inc. Com	2,65
Nestle S.A. Shs Nom	2,62

Autres données sur les avoirs	Total
Nombre total de titres	50

Pour en savoir plus, veuillez communiquer avec votre représentant de Gestion d'actifs CIBC ou consultez le site renaissanceinvestments.ca/fr

* En raison des arrondis, les montants présentés ici peuvent ne pas correspondre exactement au total.

Investissements Renaissance est offert par Gestion d'actifs CIBC inc. Les opinions exprimées dans le présent document sont celles de Gestion d'actifs CIBC inc. et peuvent changer à tout moment. Gestion d'actifs CIBC inc. n'accepte aucune obligation ni responsabilité relative à la mise à jour de ces opinions. Ce document vise à donner des renseignements généraux et ne vise aucunement à vous donner des conseils financiers, de placement, fiscaux, juridiques ou comptables, et il ne constitue ni une offre, ni une sollicitation d'achat ou de vente des titres mentionnés. La situation personnelle et la conjoncture doivent être prises en compte dans une saine planification des placements. Toute personne voulant utiliser les renseignements contenus dans le présent document doit d'abord consulter son conseiller. Sauf indication contraire, toutes les opinions et estimations figurant dans le présent document datent du moment de sa publication et peuvent changer.

MD Investissements Renaissance est une marque déposée de Gestion d'actifs CIBC inc. Le matériel et/ou son contenu ne peut être reproduit ou distribué sans le consentement écrit explicite de Gestion d'actifs CIBC inc.

©2022 Data Front. Tous droits réservés. Les renseignements contenus dans les présentes : 1) sont la propriété de Data Front et/ou de ses fournisseurs de contenu, 2) ne peuvent être ni copiés ni diffusés et 3) peuvent ne pas être exacts, complets ou à jour. Ni Data Front ni ses fournisseurs de contenu ne sont responsables des dommages ou pertes attribuables à l'utilisation de ces renseignements. Le rendement antérieur n'est pas garant du rendement futur.

MD Investissements Renaissance est offert par et est une marque déposée de Gestion d'actifs CIBC inc. Le rendement de tous les fonds est présenté après déduction des frais; les données de référence sont présentées avant déduction des frais. Cela peut avoir une incidence sur une comparaison directe entre le fonds et son indice de référence.