INVESTISSEMENTS RENAISSANCE MD

Fonds de petites capitalisations mondial Renaissance

Catégorie de fonds

Actions de PME mondiales

Objectif de placement

Le Fonds de petites capitalisations mondial Renaissance cherche à obtenir une croissance à long terme grâce à l'appréciation du capital, tout en préservant le capital, et ce, en investissant principalement dans des actions ordinaires de petites sociétés moins établies de marchés développés à l'échelle mondiale. Le Fonds peut également investir dans de petites sociétés moins établies de marchés moins développés partout dans le monde, et dans des sociétés qui sont des fournisseurs ou des clients de petites sociétés.

Pourquoi investir?

Solution axée sur le monde qui investit dans des sociétés plus petites et moins bien établies des marchés développés

Analyse des risques et de la volatilité

Faible | Modéré | Élevé

Détails du fonds - Catégorie A

Code du fonds	ATL1040
Date de création	2 févr. 1998
RFG	2,29 %
Placement min	500 $
Structure de frais	Frais à l'achat

Détails du fonds - Catégorie F

Code du fonds	ATL1626
Date de création	31 janv. 2001
RFG	1,09 %
Placement min	500 $
Structure de frais	Sans frais ach/rach

Actif total (millions $)	649,9

Rendements au 31 mars 2024

Rendement annuel (%)	2014	2015	2016	2017	2018	2019	2020	2021	2022	2023	AAJ
Catégorie A	7,7	21,1	-7,3	22,8	1,2	23,6	36,9	15,7	-29,7	22,0	2,8
Catégorie F	8,9	22,5	-6,3	23,9	2,5	25,2	38,6	17,1	-28,9	23,5	3,1

Rendement (%)	1 mois	3 mois	6 mois	1 an	2 ans	3 ans	5 ans	10 ans	Création
Catégorie A	-0,4	2,8	17,3	18,3	3,3	0,6	8,7	9,2	8,2
Catégorie F	-0,3	3,1	18,0	19,7	4,5	1,8	10,1	10,5	5,8

Dist. $	mars	févr.	janv.	déc.	nov.	oct.	sept.	août	juil.	juin	mai	avr.
Catégorie A	-	-	-	-	-	-	-	-	-	-	-	-
Catégorie F	-	-	-	-	-	-	-	-	-	-	-	-

Analyse du portefeuille au 31 mars 2024

Styles d'investissement: Ascendant croissance

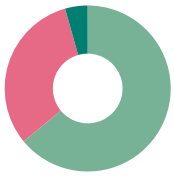

Répartition des actifs*	(%)
Actions américaines	64,48
Actions internationales	31,80
Liquidités et équivalents	4,43

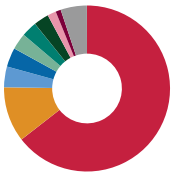

Répartition géographique*	(%)
États-Unis	64,48
Japon	10,76
Israël	4,02
Inde	3,75
Luxembourg	3,18
Taïwan	3,02
Royaume-Uni	2,97
Australie	1,68
Belgique	1,01
Autre	5,13

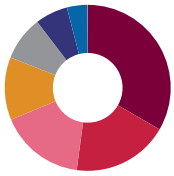

Répartition sectorielle	(%)
Informatique	33,35
Industriels	18,78
Soins de santé	16,60
Consommation discrétionnaire	12,23
Services Financiers	8,65
Matériaux	6,35
Produits de consommation courante	3,97
Immobilier	0,07

INVESTISSEMENTS RENAISSANCE MD

Fonds de petites capitalisations mondial Renaissance

Gestionnaires de placements

Wasatch Advisors

2016-08-01

Principaux avoirs	(%)
Liquidités et équivalents	4,43
HealthEquity Inc. Com	3,84
The Ensign Group, Inc. Com	3,50
RBC Bearings Inc. Com	3,49
Globant S.A. Com	3,18
Balchem Corporation Com	3,09
Trex Company, Inc. Com	2,93
Valvoline Inc. Com	2,85
Paylocity Holding Corporation Com	2,76
Q2 Holdings, Inc. Com	2,71

Autres données sur les avoirs	Total
Nombre total de titres	61

Pour en savoir plus, veuillez communiquer avec votre représentant de Gestion d'actifs CIBC ou consultez le site renaissanceinvestments.ca/fr

* En raison des arrondis, les montants présentés ici peuvent ne pas correspondre exactement au total.

Investissements Renaissance est offert par Gestion d'actifs CIBC inc. Les opinions exprimées dans le présent document sont celles de Gestion d'actifs CIBC inc. et peuvent changer à tout moment. Gestion d'actifs CIBC inc. n'accepte aucune obligation ni responsabilité relative à la mise à jour de ces opinions. Ce document vise à donner des renseignements généraux et ne vise aucunement à vous donner des conseils financiers, de placement, fiscaux, juridiques ou comptables, et il ne constitue ni une offre, ni une sollicitation d'achat ou de vente des titres mentionnés. La situation personnelle et la conjoncture doivent être prises en compte dans une saine planification des placements. Toute personne voulant utiliser les renseignements contenus dans le présent document doit d'abord consulter son conseiller. Sauf indication contraire, toutes les opinions et estimations figurant dans le présent document datent du moment de sa publication et peuvent changer.

MD Investissements Renaissance est une marque déposée de Gestion d'actifs CIBC inc. Le matériel et/ou son contenu ne peut être reproduit ou distribué sans le consentement écrit explicite de Gestion d'actifs CIBC inc.

©2022 Data Front. Tous droits réservés. Les renseignements contenus dans les présentes : 1) sont la propriété de Data Front et/ou de ses fournisseurs de contenu, 2) ne peuvent être ni copiés ni diffusés et 3) peuvent ne pas être exacts, complets ou à jour. Ni Data Front ni ses fournisseurs de contenu ne sont responsables des dommages ou pertes attribuables à l'utilisation de ces renseignements. Le rendement antérieur n'est pas garant du rendement futur.

MD Investissements Renaissance est offert par et est une marque déposée de Gestion d'actifs CIBC inc. Le rendement de tous les fonds est présenté après déduction des frais; les données de référence sont présentées avant déduction des frais. Cela peut avoir une incidence sur une comparaison directe entre le fonds et son indice de référence.