

Portefeuille optimal d'actions mondiales Renaissance

Catégorie de fonds

Actions mondiales

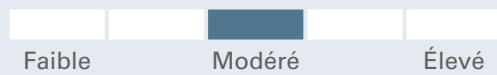
Objectif de placement

Le Portefeuille optimal d'actions mondiales Renaissance cherche à obtenir une plus-value à long terme du capital en investissant principalement dans des parts de fonds communs de placement canadiens ou mondiaux, ou les deux.

Pourquoi investir?

Exposition à un portefeuille bien diversifié d'actions mondiales et de titres à revenu fixe, principalement axé sur la croissance du capital

Analyse des risques et de la volatilité



Détails du fonds - Catégorie A

Code du fonds ATL1902
Date de création 16 févr. 2000
RFG 2,15 %
Placement min 500 \$
Structure de frais Frais à l'achat

Détails du fonds - Catégorie F

Code du fonds ATL1652
Date de création 9 mai 2001
RFG 1,05 %
Placement min 500 \$
Structure de frais Sans frais ach/rach

Actif total (millions \$) 31,6

Rendements au 31 mars 2024

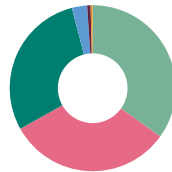
Rendement annuel (%)	2014	2015	2016	2017	2018	2019	2020	2021	2022	2023	AAJ
Catégorie A	8,6	10,8	1,3	13,7	-4,3	18,8	8,4	11,2	-12,1	9,2	5,1
Catégorie F	10,1	12,4	2,6	15,1	-3,1	20,3	9,8	12,4	-11,1	10,4	5,4

Rendement (%)	1 mois	3 mois	6 mois	1 an	2 ans	3 ans	5 ans	10 ans	Création
Catégorie A	1,9	5,1	12,9	10,1	3,4	3,5	5,6	6,1	2,1
Catégorie F	1,9	5,4	13,5	11,3	4,5	4,6	6,8	7,5	4,2

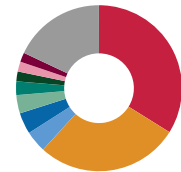
Dist. \$	mars	févr.	janv.	déc.	nov.	oct.	sept.	août	juil.	juin	mai	avr.
Catégorie A	-	-	-	-	-	-	-	-	-	-	-	-
Catégorie F	-	-	-	-	-	-	-	-	-	-	-	-

Analyse du portefeuille au 31 mars 2024

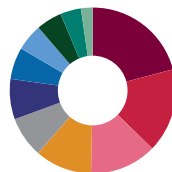
Styles d'investissement: Combine descendant/ascendant, valeur/croissance mixte



Répartition des actifs*	(%)
Actions internationales	34,92
Actions américaines	32,02
Actions canadiennes	29,14
Liquidités et équivalents	2,96
Oblig. américaines	0,68
Oblig. et débetures canadiennes	0,37
Oblig. mondiales	0,02



Répartition géographique*	(%)
États-Unis	33,88
Canada	27,88
Royaume-Uni	4,20
Japon	4,16
France	3,56
Suisse	2,65
Chine	1,94
Allemagne	1,92
Taiwan	1,83
Autre	17,99



Répartition sectorielle	(%)
Services Financiers	20,90
Informatique	16,39
Industriels	13,05
Soins de santé	11,07
Consommation discrétionnaire	7,98
Énergie	7,88
Utilitaires	6,20
Services de communication	5,22
Matériaux	5,00
Produits de consommation courante	4,04
Immobilier	2,27

Portefeuille optimal d'actions mondiales Renaissance

Gestionnaires de placements

CIBC Asset Management Inc.

Fonds sous-jacents	(%)
Fonds d'actions américaines de croissance CIBC	17,88
Fonds d'actions internationales CIBC	11,54
Fonds d'obligations canadiennes CIBC	11,54
Fonds de dividendes canadien CIBC	8,33
Fonds de marchés émergents CIBC	8,21
Fonds de croissance canadien CIBC	8,18
Fonds de revenu d'actions américaines CIBC	7,76
Fonds de dividendes international CIBC	7,62
Fonds de petites capitalisations mondial CIBC	5,03
Fonds d'infrastructure mondial CIBC	4,87

Principaux avoirs	(%)
Liquidités et équivalents	2,96
Microsoft Corp. Com	1,54
Banque Royale du Canada Com	1,20
Alphabet Inc. Cl A	1,19
Amazon.com Inc. Com	1,11
Novo Nordisk A/S Almindelig Aktie B	0,81
Taiwan Semiconductor	0,77
Manufacturing Co. Ltd. Shs	0,77
NVIDIA Corp. Com	0,77
Banque de Montréal Com	0,76
Canadian Pacific Kansas City Limited Com	0,74

Autres données sur les avoirs	Total
Nombre total de titres en portefeuille	14

Pour en savoir plus, veuillez communiquer avec votre représentant de Gestion d'actifs CIBC ou consultez le site renaissanceinvestments.ca/fr

Portefeuille optimal d'actions mondiales Renaissance

* En raison des arrondis, les montants présentés ici peuvent ne pas correspondre exactement au total.

Investissements Renaissance est offert par Gestion d'actifs CIBC inc. Les opinions exprimées dans le présent document sont celles de Gestion d'actifs CIBC inc. et peuvent changer à tout moment. Gestion d'actifs CIBC inc. n'accepte aucune obligation ni responsabilité relative à la mise à jour de ces opinions. Ce document vise à donner des renseignements généraux et ne vise aucunement à vous donner des conseils financiers, de placement, fiscaux, juridiques ou comptables, et il ne constitue ni une offre, ni une sollicitation d'achat ou de vente des titres mentionnés. La situation personnelle et la conjoncture doivent être prises en compte dans une saine planification des placements. Toute personne voulant utiliser les renseignements contenus dans le présent document doit d'abord consulter son conseiller. Sauf indication contraire, toutes les opinions et estimations figurant dans le présent document datent du moment de sa publication et peuvent changer.

MD Investissements Renaissance est une marque déposée de Gestion d'actifs CIBC inc. Le matériel et/ou son contenu ne peut être reproduit ou distribué sans le consentement écrit explicite de Gestion d'actifs CIBC inc.

©2022 Data Front. Tous droits réservés. Les renseignements contenus dans les présentes : 1) sont la propriété de Data Front et/ou de ses fournisseurs de contenu, 2) ne peuvent être ni copiés ni diffusés et 3) peuvent ne pas être exacts, complets ou à jour. Ni Data Front ni ses fournisseurs de contenu ne sont responsables des dommages ou pertes attribuables à l'utilisation de ces renseignements. Le rendement antérieur n'est pas garant du rendement futur.

MD Investissements Renaissance est offert par et est une marque déposée de Gestion d'actifs CIBC inc. Le rendement de tous les fonds est présenté après déduction des frais; les données de référence sont présentées avant déduction des frais. Cela peut avoir une incidence sur une comparaison directe entre le fonds et son indice de référence.