

Fonds du marché monétaire Renaissance

Catégorie de fonds

Marché monétaire canadien

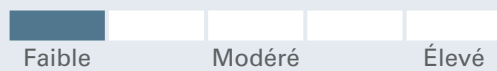
Objectif de placement

Le Fonds du marché monétaire Renaissance cherche à obtenir un revenu élevé tout en préservant le capital et la liquidité, en investissant principalement dans des titres de créance à court terme de haute qualité émis ou garantis par le gouvernement du Canada ou une province canadienne, des obligations émises par des banques, des sociétés de fiducie et des sociétés canadiennes.

Pourquoi investir?

Solutions de rechange aux liquidités

Analyse des risques et de la volatilité



Détails du fonds - Catégorie A

Code du fonds ATL1025
Date de création 2 janv. 1987
RFG 0,35 %
Placement min 500 \$
Structure de frais Frais à l'achat

Détails du fonds - Catégorie F

Code du fonds ATL1032
Date de création 21 sept. 2017
RFG 0,32 %
Placement min 500 \$
Structure de frais Sans frais ach/rach

Fermé pour toutes souscriptions - Premium

Code du fonds ATL1200
Date de création 21 août 2006
RFG 0,33 %
Structure de frais Frais à l'achat
Actif total (millions \$) 90,8

Rendements au 30 avril 2024

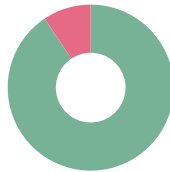
Rendement annuel (%)	2014	2015	2016	2017	2018	2019	2020	2021	2022	2023	AAJ
Catégorie A	0,65	0,32	0,24	0,48	1,11	1,34	0,50	0,10	1,75	4,73	1,63
Catégorie F	-	-	-	-	1,38	1,74	0,65	0,12	1,82	4,87	1,67

Rendement (%)	1 mois	3 mois	6 mois	1 an	2 ans	3 ans	5 ans	10 ans	Création
Catégorie A	0,43	1,19	2,43	4,89	4,04	2,72	1,90	1,26	3,42
Catégorie F	0,44	1,21	2,48	5,02	4,16	2,80	2,02	-	1,88

Dist. \$	avr.	mars	févr.	janv.	déc.	nov.	oct.	sept.	août	juil.	juin	mai
Catégorie A	0,0429	0,0367	0,0384	0,0441	0,0386	0,0397	0,0421	0,0377	0,0401	0,0397	0,0369	0,0407
Catégorie F	0,0437	0,0374	0,0392	0,0449	0,0393	0,0405	0,0429	0,0385	0,0409	0,0415	0,0386	0,0426

Analyse du portefeuille au 30 avril 2024

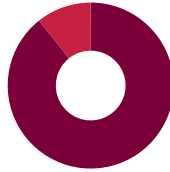
Styles d'investissement: Marché monétaire



Répartition des actifs*	(%)
Liquidités et équivalents	90,71
Oblig. et débetures canadiennes	9,38



Répartition géographique*	(%)
Canada	100,00
Autre	0,00



Répartition des liquidités	(%)
En espèces	89,34
Oblig. liquides canadiens	10,66

Fonds du marché monétaire Renaissance

	Principaux avoirs	(%)	Autres données sur les avoirs	Total
Gestionnaires de placements	Liquidités et équivalents	90,71	Nombre total de titres	11
Gestion d'actifs CIBC	Banner Trust, 5,4 %, 2025-03-26	2,34		
	Merit Trust, 5,4 %, 2025-04-02	2,34		
	Prime Trust note à taux variable, 5,4 %, 2025-04-02	2,34		
	Zeus Receivables Trust note à taux variable, 5,4 %, 2025-03-26	2,34		

Pour en savoir plus, veuillez communiquer avec votre représentant de Gestion d'actifs CIBC ou consultez le site renaissanceinvestments.ca/fr

Fonds du marché monétaire Renaissance

* En raison des arrondis, les montants présentés ici peuvent ne pas correspondre exactement au total.

Investissements Renaissance est offert par Gestion d'actifs CIBC inc. Les opinions exprimées dans le présent document sont celles de Gestion d'actifs CIBC inc. et peuvent changer à tout moment. Gestion d'actifs CIBC inc. n'accepte aucune obligation ni responsabilité relative à la mise à jour de ces opinions. Ce document vise à donner des renseignements généraux et ne vise aucunement à vous donner des conseils financiers, de placement, fiscaux, juridiques ou comptables, et il ne constitue ni une offre, ni une sollicitation d'achat ou de vente des titres mentionnés. La situation personnelle et la conjoncture doivent être prises en compte dans une saine planification des placements. Toute personne voulant utiliser les renseignements contenus dans le présent document doit d'abord consulter son conseiller. Sauf indication contraire, toutes les opinions et estimations figurant dans le présent document datent du moment de sa publication et peuvent changer.

MD Investissements Renaissance est une marque déposée de Gestion d'actifs CIBC inc. Le matériel et/ou son contenu ne peut être reproduit ou distribué sans le consentement écrit explicite de Gestion d'actifs CIBC inc.

©2024 Data Front. Tous droits réservés. Les renseignements contenus dans les présentes : 1) sont la propriété de Data Front et/ou de ses fournisseurs de contenu, 2) ne peuvent être ni copiés ni diffusés et 3) peuvent ne pas être exacts, complets ou à jour. Ni Data Front ni ses fournisseurs de contenu ne sont responsables des dommages ou pertes attribuables à l'utilisation de ces renseignements. Le rendement antérieur n'est pas garant du rendement futur.

MD Investissements Renaissance est offert par et est une marque déposée de Gestion d'actifs CIBC inc. Le rendement de tous les fonds est présenté après déduction des frais; les données de référence sont présentées avant déduction des frais. Cela peut avoir une incidence sur une comparaison directe entre le fonds et son indice de référence.