

## Fonds de sciences et de technologies mondial Renaissance

### Rendements au 30 avril 2024

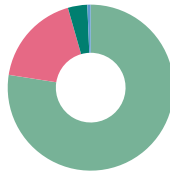
Rendement annuel (%)	2014	2015	2016	2017	2018	2019	2020	2021	2022	2023	AAJ
Catégorie A	16,7	30,5	-3,3	31,1	7,3	34,8	47,0	3,2	-20,9	30,2	7,5
Catégorie F	18,0	32,0	-2,2	32,7	8,5	36,4	48,7	4,4	-20,0	31,8	7,9

Rendement (%)	1 mois	3 mois	6 mois	1 an	2 ans	3 ans	5 ans	10 ans	Création
Catégorie A	-3,1	2,5	18,1	24,1	14,8	3,7	13,8	16,8	8,9
Catégorie F	-3,0	2,8	18,8	25,6	16,1	4,9	15,1	18,2	3,7

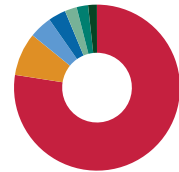
Dist. \$	avr.	mars	févr.	janv.	déc.	nov.	oct.	sept.	août	juil.	juin	mai
Catégorie A	-	-	-	-	-	-	-	-	-	-	-	-
Catégorie F	-	-	-	-	-	-	-	-	-	-	-	-

### Analyse du portefeuille au 30 avril 2024

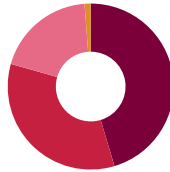
Styles d'investissement: Ascendant croissance



Répartition des actifs*	(%)
Actions américaines	77,48
Actions internationales	18,09
Liquidités et équivalents	3,78
Autres	0,65



Répartition géographique*	(%)
États-Unis	77,48
Suisse	8,38
Canada	4,43
Irlande	3,42
Pays-Bas	2,34
Allemagne	2,23
Japon	1,73



Répartition sectorielle	(%)
Informatique	45,39
Soins de santé	34,02
Services de communication	19,40
Consommation discrétionnaire	1,19

### Catégorie de fonds

Actions mondiales

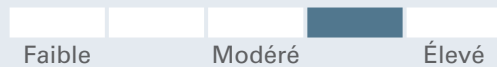
### Objectif de placement

Le Fonds de sciences et de technologies mondial Renaissance cherche à obtenir une appréciation à long terme du capital, en investissant dans un portefeuille diversifié de sociétés mondiales principalement des secteurs des télécommunications, de la biotechnologie, du matériel informatique et des logiciels, des services médicaux, ainsi que dans d'autres sociétés liées aux sciences et à la technologie.

### Pourquoi investir?

Exposition active aux actions mondiales axées sur l'innovation

### Analyse des risques et de la volatilité



### Détails du fonds - Catégorie A

Code du fonds	ATL1027
Date de création	28 oct. 1996
RFG	2,30 %
Placement min	500 \$
Structure de frais	Frais à l'achat

### Détails du fonds - Catégorie F

Code du fonds	ATL1645
Date de création	14 déc. 2000
RFG	1,13 %
Placement min	500 \$
Structure de frais	Sans frais ach/rach
Actif total (millions \$)	308,7

## Fonds de sciences et de technologies mondial Renaissance

	<b>Principaux avoirs</b>	<b>(%)</b>	<b>Autres données sur les avoirs</b>	<b>Total</b>
<b>Gestionnaires de placements</b>	Alphabet Inc. Cl A	9,06	Nombre total de titres	28
	Microsoft Corp. Com	8,47		
<b>Gestion d'actifs CIBC</b>	Apple Inc. Com	7,77		
	NVIDIA Corp. Com	6,65		
	Meta Platforms Inc. Cl A	5,40		
	Roche Holding AG Genusssch	4,60		
	Broadcom Inc. Com	4,38		
	UnitedHealth Group Inc. Com	3,97		
	Liquidités et équivalents	3,78		
	Novartis AG Namen -Akt	3,78		

Pour en savoir plus, veuillez communiquer avec votre représentant de Gestion d'actifs CIBC ou consultez le site [renaissanceinvestments.ca/fr](https://renaissanceinvestments.ca/fr)

## Fonds de sciences et de technologies mondial Renaissance

\* En raison des arrondis, les montants présentés ici peuvent ne pas correspondre exactement au total.

Investissements Renaissance est offert par Gestion d'actifs CIBC inc. Les opinions exprimées dans le présent document sont celles de Gestion d'actifs CIBC inc. et peuvent changer à tout moment. Gestion d'actifs CIBC inc. n'accepte aucune obligation ni responsabilité relative à la mise à jour de ces opinions. Ce document vise à donner des renseignements généraux et ne vise aucunement à vous donner des conseils financiers, de placement, fiscaux, juridiques ou comptables, et il ne constitue ni une offre, ni une sollicitation d'achat ou de vente des titres mentionnés. La situation personnelle et la conjoncture doivent être prises en compte dans une saine planification des placements. Toute personne voulant utiliser les renseignements contenus dans le présent document doit d'abord consulter son conseiller. Sauf indication contraire, toutes les opinions et estimations figurant dans le présent document datent du moment de sa publication et peuvent changer.

MD Investissements Renaissance est une marque déposée de Gestion d'actifs CIBC inc. Le matériel et/ou son contenu ne peut être reproduit ou distribué sans le consentement écrit explicite de Gestion d'actifs CIBC inc.

©2024 Data Front. Tous droits réservés. Les renseignements contenus dans les présentes : 1) sont la propriété de Data Front et/ou de ses fournisseurs de contenu, 2) ne peuvent être ni copiés ni diffusés et 3) peuvent ne pas être exacts, complets ou à jour. Ni Data Front ni ses fournisseurs de contenu ne sont responsables des dommages ou pertes attribuables à l'utilisation de ces renseignements. Le rendement antérieur n'est pas garant du rendement futur.

MD Investissements Renaissance est offert par et est une marque déposée de Gestion d'actifs CIBC inc. Le rendement de tous les fonds est présenté après déduction des frais; les données de référence sont présentées avant déduction des frais. Cela peut avoir une incidence sur une comparaison directe entre le fonds et son indice de référence.